

وزارة العمل والشؤون الاجتماعية
دائرة الرعاية الاجتماعية



إحصاءات وحدات الرعاية الاجتماعية
في العراق لسنة 2019

مديرية الإحصاء الاجتماعي والتربوي

2020

1 المقدمة	-
1 منهجية العمل	-
2 تعاريف المؤشرات والمفاهيم	-
2 مؤشرات تحليلية	-
6 عدد وحدات الرعاية الإجتماعية وعدد المستفيدين الموجودين والداخلين والمغادرين خلال الفترة (2015-2019)...	(1)
7 القسم الاول : جداول تجميعية	-
9 عدد وحدات الرعاية الإجتماعية حسب المحافظة ونوع الوحدة	(2)
10 عدد وحدات الرعاية الإجتماعية وعدد المستفيدين الموجودين والداخلين والمغادرين حسب الجنس ونوع الوحدة	(3)
11 عدد المستفيدين الموجودين في وحدات الرعاية الأجتتماعية حسب نوع الوحدة وفئات العمر والجنس	(4)
12 عدد المستفيدين الموجودين في وحدات الرعاية الأجتتماعية حسب نوع الوحدة والجنس والمحافظة	(5)
13 عدد المستفيدين الداخليين الى وحدات الرعاية الأجتتماعية حسب فئات العمر ونوع الوحدة والجنس	(6)
14 عدد العاملين في وحدات الرعاية الاجتتماعية حسب الشهادة والجنس والمحافظة	(7)
15 عدد العاملين في وحدات الرعاية الاجتتماعية حسب الشهادة والجنس والعنوان الوظيفي	(8)
17 القسم الثاني : دور الدولة	-
19 عدد الوحدات وعدد الموجودين والداخلين والمغادرين في دور الدولة حسب المحافظة	(9)
20 عدد المستفيدين الموجودين في دور الدولة حسب فئات العمر والجنس والمحافظة	(10)
21 عدد المستفيدين الموجودين في دور الدولة حسب الحالة الاجتتماعية والصحية وفئات العمر والجنس	(11)
22 عدد المستفيدين الموجودين في دور الدولة (حاليا في التعليم) حسب المرحلة الدراسية والجنس	(12)
23 عدد المستفيدين الداخليين الى دور الدولة حسب المحافظة وفئات العمر والجنس	(13)
24 عدد المستفيدين المغادرين من دور الدولة حسب أسباب المغادرة والجنس والمحافظة	(14)
25 عدد العاملين في دور الدولة حسب الشهادة والجنس والمحافظة	(15)
26 عدد العاملين في دور الدولة حسب الشهادة والجنس والعنوان الوظيفي	(16)

27 القسم الثالث : دور رعاية المسنين	-
29 عدد الوحدات والسعة وعدد الموجودين والداخلين والمغادرين في دور رعاية المسنين حسب المحافظة	(17)
30 عدد المستفيدين الموجودين في دور رعاية المسنين حسب فئات العمر والجنس والمحافظة	(18)
31 عدد المستفيدين الموجودين في دور رعاية المسنين حسب الحالة العلمية والجنس	(19)
32 عدد المستفيدين الموجودين في دور رعاية المسنين حسب الحالة الاجتماعية والجنس والمحافظة	(20)
33 عدد المستفيدين الموجودين في دور رعاية المسنين حسب اسباب التواجد وفئات العمر والجنس	(21)
34 عدد المستفيدين الداخليين في دور رعاية المسنين حسب فئات العمر والجنس والمحافظة	(22)
35 عدد المستفيدين المغادرين في دور رعاية المسنين حسب اسباب المغادرة والجنس والمحافظة	(23)
36 عدد العاملين الموجودين في دور رعاية المسنين حسب الشهادة والجنس والمحافظة	(24)
37 عدد العاملين الموجودين في دور رعاية المسنين حسب الشهادة والجنس والعنوان الوظيفي	(25)
39 القسم الرابع : دور الحنان للعاجزين كلياً	-
41 عدد الوحدات والسعة وعدد الموجودين والداخلين والمغادرين في دور الحنان للعاجزين كلياً حسب المحافظة	(26)
42 عدد المستفيدين الموجودين في دور الحنان للعاجزين كلياً حسب فئات العمر والجنس والمحافظة	(27)
43 عدد المستفيدين الموجودين في دور الحنان للعاجزين كلياً حسب الجنس والمحافظة التي يقيمون فيها	(28)
44 عدد المستفيدين الداخليين في دور الحنان للعاجزين كلياً حسب فئات العمر والجنس والمحافظة	(29)
45 عدد المستفيدين المغادرين في دور الحنان للعاجزين كلياً حسب أسباب المغادرة والجنس والمحافظة	(30)
46 عدد العاملين الموجودين في دور الحنان للعاجزين كلياً حسب الشهادة والجنس والمحافظة	(31)
47 عدد العاملين الموجودين في دور الحنان للعاجزين كلياً حسب الشهادة والجنس والعنوان الوظيفي	(32)

- 49 - **القسم الخامس : دور رعاية المعوقين**
- 51 (33) عدد الوحدات ونوعها وعدد المستفيدين الموجودين والداخلين والمغادرين في دور رعاية المعوقين حسب المحافظة
- 52 (34) عدد المستفيدين الموجودين في دور رعاية المعوقين حسب فئات العمر والجنس والمحافظة.....
- 53 (35) عدد المستفيدين الموجودين في دور رعاية المعوقين حسب نوع العوق وفئات العمر والجنس
- 54 (36) عدد المستفيدين الداخليين في دور رعاية المعوقين حسب فئات العمر والجنس والمحافظة.....
- 55 (37) عدد المستفيدين المغادرين من دور رعاية المعوقين حسب أسباب المغادرة والجنس.....
- 56 (38) عدد العاملين في دور رعاية المعوقين حسب الشهادة والجنس والمحافظة.....
- 57 (39) عدد العاملين في دور رعاية المعوقين حسب الشهادة والجنس و العنوان الوظيفي
- 59 - **القسم السادس : الاسر المستفيدة و المشمولة بشبكة الحماية الاجتماعية للذكور والاناث**
- 61 (40) عدد الاسر المستفيدة والمشمولة برواتب شبكة الحماية الاجتماعية للمرأة والرجل حسب اخر دفعة.....
- 62 (41) المبالغ المصروفة للمستفيدين والمستفيدات من الرجال والنساء المشمولين برواتب شبكة الحماية الاجتماعية حسب الدفعة
- 65 - **القسم السابع : المعينين لذوي الاعاقة والاحتياجات الخاصة**
- 67 (42) عدد المعاقين الذين تم شمول معينهم بالراتب حسب الجنس والمحافظة.....
- 68 (43) عدد المعاقين الذين تم شمول معينهم بالراتب حسب الفئات العمرية والجنس.....
- 69 (44) عدد المعاقين ومعينهم الذين استلموا رواتب حسب الجنس والمحافظة
- 70 (45) عدد المعينين الذين تم منحهم اجازة معين متفرغ حسب جهات العمل والجنس.....
- 72 (46) عدد المعاقين ومعينهم من الموظفين الذين منحوا اجازة معين متفرغ حسب الجنس والمحافظة.....
- 73 (47) عدد المعاقين الذين تم منح معينهم اجازة المعين المتفرغ حسب الفئات العمرية والجنس

-
- شكل (1) التوزيع النسبي لوحدات الرعاية الاجتماعية حسب النوع لسنة 2019..... 2
- شكل (2) عدد المستفيدين الموجودين في وحدات الرعاية الاجتماعية حسب الجنس خلال الفترة (2015- 2019) ... 3
- شكل (3) عدد المستفيدين الداخليين في وحدات الرعاية الاجتماعية حسب الجنس خلال الفترة(2015- 2019) 3
- شكل (4) عدد المستفيدين المغادرين من وحدات الرعاية الاجتماعية حسب الجنس خلال الفترة(2015- 2019) 4
- شكل (5) عدد العاملين في وحدات الرعاية الاجتماعية حسب الجنس خلال الفترة (2015- 2019) 5

المقدمة

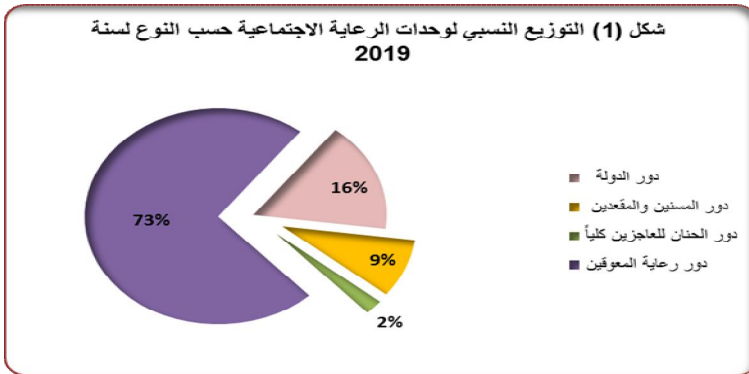
تقوم هذه المؤسسات بتقديم الخدمات لشرائح معينة في المجتمع من ذوي الإحتياجات الخاصة وهم : الأيتام ، المعوقين ، المسنين ، العاجزين كلياً . يسعى الجهاز المركزي للإحصاء دائماً إلى توفير بيانات تغطي نشاطات هذه المؤسسات ضمن جهوده المشتركة مع وزارة العمل والشؤون الاجتماعية وحالياً مع دوائر ذوي الاحتياجات الخاصة في المحافظات . يحتوي هذا التقرير على سبعة أقسام يتضمن القسم الأول جداول تجميعية والقسم الثاني دور الدولة والقسم الثالث دور رعاية المسنين والقسم الرابع دور الحنان للعاجزين كلياً والقسم الخامس دور رعاية المعوقين والقسم السادس الاسر المستفيدة والمشمولة براتب شبكة الحماية الاجتماعية للذكور والاناث ، والقسم السابع المعينيين هيئة رعاية ذوي الاعاقة والاحتياجات الخاصة . ويتضمن التقرير ايضا بيانات عن عدد وحدات الرعاية الاجتماعية بأنواعها المختلفة وبيانات عن المستفيدين الموجودين والداخلين والمغادرين والعاملين فيها وكذلك عن الاسر المستفيدة المشمولة بشبكة الحماية الاجتماعية والرواتب المصروفة لهم وكذلك بيانات عن عدد المعاقين الذين تم شمول معينهم من الموظفين او غير الموظفين براتب وعدد المعينيين الذين تم منحهم اجازة للعناية بذويهم من المعاقين ومؤشرات اخرى تفصيلية عن المعين . وبناء على موافقة وزارة العمل والشؤون الاجتماعية تم رفع المعاهد التالية من تقرير الرعاية الاجتماعية (معاهد المكفوفين ، معاهد الصم والبكم ، معاهد العوق الفيزياوي ومراكز التأهيل المهني) بكونهم فئات لا يحتاجون الى رعاية ذاتية وانهم قادرون على انجاز اعمالهم بانفسهم . ولم يتم شمول محافظتي واسط وذي قار بسبب التظاهرات والاعتصامات التي مر بها بلدنا العزيز .

منهجية العمل

يتم تنفيذ مسح سنوي عن وحدات الرعاية الاجتماعية في العراق (عدا إقليم كردستان) باستخدام استمارة إحصائية مصممة لهذا الغرض بالتنسيق والتعاون مع دائرة الرعاية الاجتماعية في وزارة العمل والشؤون الاجتماعية ودوائر ذوي الاحتياجات الخاصة في المحافظات يجري توزيعها على كافة وحدات الرعاية الموجودة في المحافظات لغرض ملئها بالمعلومات المطلوبة وتعاد إلى مديرية الإحصاء الاجتماعي والتربوي في الجهاز المركزي للإحصاء لإجراء عملية التدقيق والطبع وإصدار التقرير النهائي السنوي .

تعريف المؤشرات والمفاهيم :

1. عدد الوحدات : هو عدد دور الرعاية الاجتماعية
 2. السعة : هي مدى استيعاب دور الرعاية من المستفيدين
 3. المستفيدين : هم الأشخاص الموجودون والداخلون لاحدى دور الرعاية الاجتماعية والذي تتوفر بهم الشروط للمكوث في دور الرعاية.
 4. العاملين : هم العاملين المسجلين على الملاك بما فيهم المجازين
 5. قسم العاجزين كلياً : يهدف مركز رعاية المعوقين العاجزين كلياً الى تقديم الخدمات الاجتماعية والصحية والثقافية والترفيهية لتمكينهم من التغلب على الاثار التي نجمت عن عجزهم وضمان حياة كريمة هادئة لهم وترتبط بهذا المركز دور رعاية المسنين ودور الحنان لشديدي العوق .
 6. قسم العوق العقلي: هو احد مراكز دائرة رعاية ذوي الإحتياجات الخاصة ويهدف الى رعاية الاطفال المعاقين عقلياً ونفسياً الذين يعانون من حالات عقلية غير اعتيادية ومن المتخلفين عقلياً ومن المصابين بالامراض العقلية وحالات الاضطرابات النفسية في المعاهد التعليمية والتدريبية المنتشرة في بغداد والمحافظات .
 7. دور الدولة للأطفال : وتضم الأطفال الأيتام من عمر الولادة وحتى اتمامهم السن الخامسة من العمر ومن كلا الجنسين .
 8. دور الدولة للصغار : وتضم الأطفال الأيتام من عمر ست سنوات ولغاية الثانية عشر من العمر .
 9. دور الدولة للاحداث والبنات : وتضم الأيتام من عمر الثانية عشر ولغاية اتمامهم الثامنة عشر من العمر ويجوز تمديد فترة أخرى لبقاء المستفيد اذا كان في الصفوف المنتهية من الدراسة الأعدادية أو ما يعادلها .
- وتقسم هذه الدور الى قسمين ، يطلق على الدار التي ترعى المستفيدين من الاولاد (دار البراعم) وعلى الدار التي ترعى المستفيدات (دار الزهور).



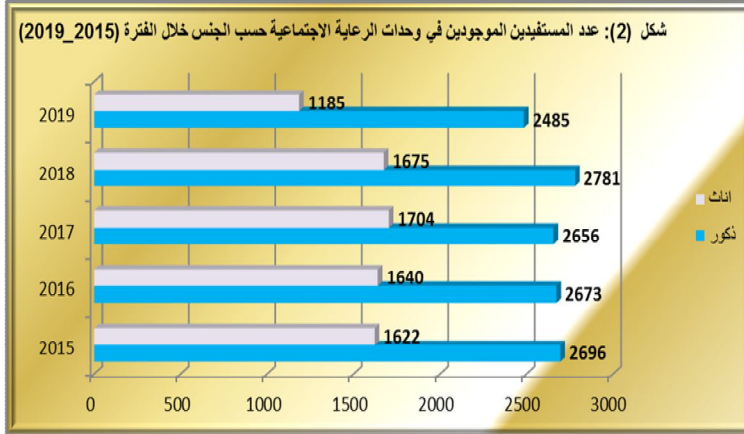
مؤشرات تحليلية

فيما يأتي أهم المؤشرات التي تضمنها التقرير مقارنة بالسنوات الخمس الماضية :-

1. بلغ عدد وحدات الرعاية الاجتماعية في العراق (91)

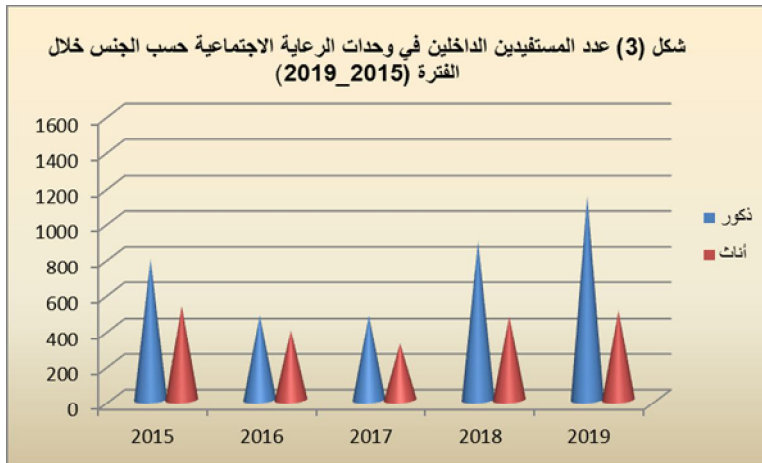
وحدة في سنة 2019 كما في (الجدول 2)، تشكل دور رعاية المعوقين أعلى نسبة مقدارها (72.5%) من المجموع الكلي تليها دور الدولة بنسبة (16.5%) ثم دور المسنين بنسبة (8.8%) ثم دور الحنان للعاجزين كلياً بنسبة (2.2%)، هذا مع الإشارة إلى أن دور المسنين كانت تشمل دور الحنان للعاجزين كلياً من كافة الفئات العمرية استناداً إلى قانون الرعاية الاجتماعية الا انه تم فصل دور الحنان للعاجزين كلياً عن المسنين ، وبالمقارنة مع السنة السابقة فأننا نجد انخفاضاً بنسبة (4.2%) في

عدد وحدات الرعاية الاجتماعية حيث كان عددها (95) وحدة في سنة 2018 ، أما بالنسبة للفترة (2019_2015) فنلاحظ إن هناك انخفاض في عدد وحدات الرعاية الاجتماعية بنسبة مقدارها (5.2%) حيث كان عددها (96) وحدة في سنة 2015.



2. يوضح جدول (3) عدد المستفيدين الموجودين في وحدات الرعاية الاجتماعية مستقيماً (3670) ومستفيدة خلال سنة 2019 في حين تشكل الاناث نسبة (32.3%) ويشكل عدد المستفيدين في دور رعاية المعوقين أعلى

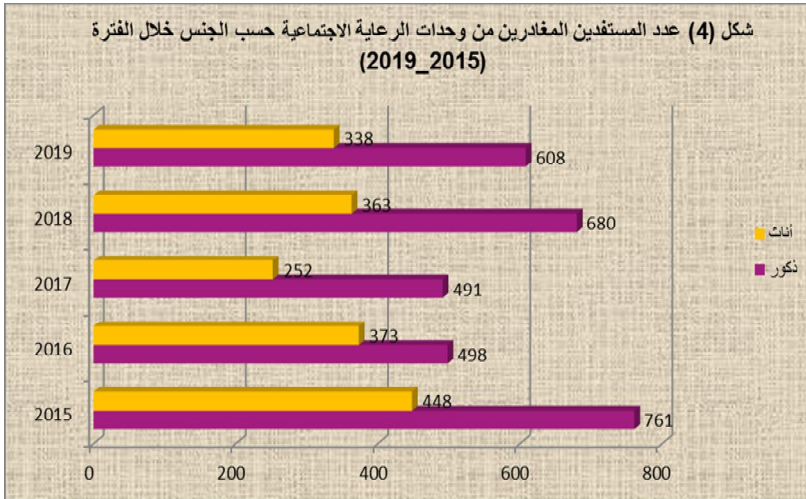
نسبة من المجموع الكلي حيث بلغت (73.3%) تليها في دور الدولة بنسبة مقدارها (9.2%) وفي دور المسنين كانت نسبتهم (8.2%) ثم عدد المستفيدين في دور الحنان للعاجزين كلياً بنسبة (9.3%)، وقد انخفض عدد المستفيدين الموجودين في وحدات الرعاية الاجتماعية عن السنة السابقة بنسبة (17.6%) حيث كان عددهم (4456) مستقيماً ومستفيدة في سنة (2018) وكذلك شهدت الفترة (2019_2015) انخفاضاً في عدد المستفيدين الموجودين بنسبة (15%) إذ كان عددهم (4318) مستقيماً ومستفيدة في سنة 2015 .



3. يوضح الجدول (6) عدد المستفيدين الداخليين إلى كافة وحدات الرعاية الاجتماعية (1645) مستقيماً ومستفيدة خلال سنة 2019 نسبة الاناث منهم (30.4%) وقد ظهر بأن نسبة الداخليين منهم في دور رعاية

المعوقين (72.4%) وفي دور المسنين (11%) ، أما في دور الدولة فقد بلغت نسبتهم (13.8%) وكانت نسبتهم في دور الحنان للعاجزين كلياً (2.9%) ، وبالمقارنة مع السنة السابقة حصلت زيادة في عدد المستفيدين الداخليين الى وحدات الرعاية الاجتماعية بنسبة مقدارها (21.0%) وتعزى هذه

الزيادة الكبيرة الى شمول معاهد المعوقين التابعة للقطاع الخاص والمتمثلة بأمراض العصر وهي (معاهد التوحد , معاهد ضعاف السمع , معاهد متلازمة داون) في كل محافظات العراق عدا اقليم كردستان حيث كان عددهم في السنة السابقة (1359) مستقيماً ومستفيدة خلال سنة 2018 وخلال الفترة (2015_2019) فقد ارتفع عدد المستفيدين نسبة (25.1%) حيث كان عددهم (1315) مستقيماً ومستفيدة في سنة 2015.

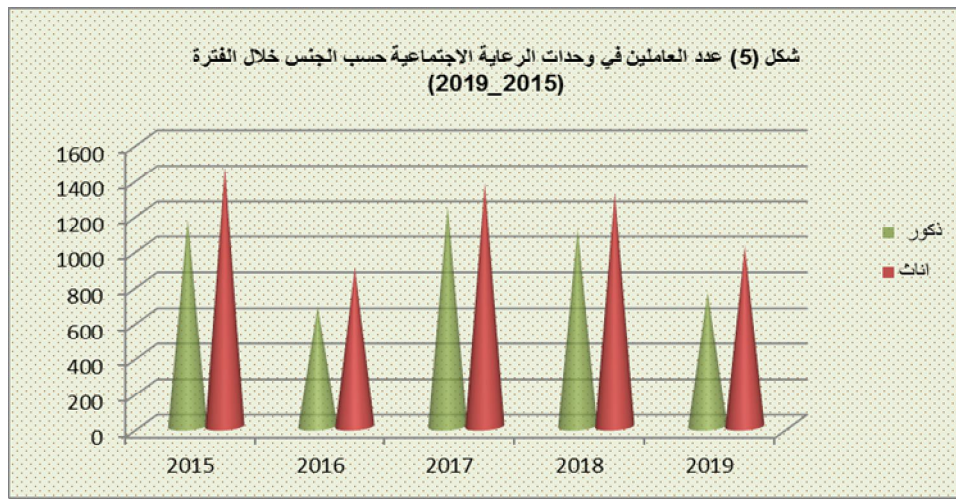


4. يوضح جدول (3)

عدد المغادرين الذين غادروا وحدات الرعاية الاجتماعية على اختلاف أنواعها خلال سنة 2019 بلغ عددهم (946) مستقيماً ومستفيدة تشكّل

الاناث المغادرات نسبة قدرها (35.7%) وبلغت نسبة المستفيدين المغادرين في دور رعاية المعوقين (64.3%) وفي دور المسنين (12.9%) وفي دور الدوليين (17.9%) حيث بلغت نسبتهم في دور الحنان للعاجزين كلياً (5%) ، وبالمقارنة مع السنة السابقة 2018 نجد ان هناك تغيير في عدد المستفيدين المغادرين من وحدات الرعاية الاجتماعية حيث انخفض بنسبة (9.3%) إذ كان عددهم (1043) مستقيماً ومستفيدة وانخفض عدد المغادرين خلال الفترة (2015_2019) بنسبة (21.8%) حيث كان عددهم (1209) مستقيماً ومستفيدة في سنة 2015 .

5. يوضح جدول (7) ان عدد العاملين الموجودين في وحدات الرعاية الاجتماعية (1768) عاملاً وعاملة في سنة 2019 حيث شكلت نسبة الإناث منهم (57.2%)، وظهر بأن (54.9%) من العاملين هم في دور رعاية المعوقين و(21.2%) منهم يعملون في دور الدولة ، أما في دور المسنين فقد بلغت نسبة العاملين فيها (17.5%) وفي دور الحنان للعاجزين كلياً (6.4%) ، و بالمقارنة مع السنة السابقة طرأ تغيير في عدد العاملين فيها حيث كان عددهم (2428) عاملاً وعاملة خلال سنة 2018 أي أن هناك انخفاض بنسبة (27.2%)، وقد شهدت الفترة (2019_2015) انخفاضاً في عدد العاملين بنسبة قدرها (32.6%) إذ كان عددهم (2625) عاملاً وعاملة في سنة 2015 .



6. ويوضح (جدول 40) عدد الاسر المستفيدة والمشمولة برواتب شبكة الحماية الاجتماعية حيث بلغ (1336506) اسرة (مستفيداً ومستفيدة) لسنة 2019 نسبة الاناث منهم (32.7%) وإبتداءً من سنة 2013 فأن البيانات تخص عدد الاسر المستفيدة من الذكور والاناث ، اما المبالغ المصروفة خلال سنة 2019 للمشمولين بشبكة الحماية الاجتماعية فقد كانت (2.191) مليار دينار(كما موضح في جدول 41) تشكل المبالغ المصروفة للإناث (27.7%). ونجد إن هناك ازدياد في عدد الاسر المستفيدة والمشمولة برواتب شبكة الحماية بنسبة (17.1%) مقارنة بالعام السابق حيث كان عددهم (1141383) مستفيداً ومستفيدة لسنة 2018.

جدول (1)

عدد وحدات الرعاية الاجتماعية وعدد المستفيدين الموجودين والداخلين والمغادرين وعدد العاملين خلال الفترة
(2019 - 2015)

العاملون	المستفيدون			وحدات الرعاية الاجتماعية	السنة
	المغادرون	الداخلون	الموجودون		
2625	1209	1315	4318	96	2015
2634	871	866	4313	98	2016
2605	743	790	4360	99	2017
2428	1043	1359	4456	95	2018
1768	946	1645	3670	91	2019
27.2-	9.3-	21.0	17.6-	4.2-	نسبة التغيير خلال الفترة (2019-2018)%
32.6-	21.8-	25.1	15.0-	5.2-	نسبة التغيير خلال الفترة (2019-2015)%

7. أما عن مؤشرات ذوي الاعاقة (جدول 42)، فقد بلغ عدد المعاقين الذين تم شمول معيبيهم براتب (146059) معاق ومعاقة كانت نسبة الاناث منهم (77.8%)، وكانت اعلى نسبة للمعاقين في محافظة بغداد حيث بلغت نسبتهم (19.3%) تليها محافظة الانبار بنسبة (16.0%) وتليها محافظة نينوى بنسبة (10.2%) وبعدها محافظة بابل والقادسية وبقية المحافظات بنسب متفاوتة.

- القسم الأول -

-First section -

جدول تجميعية

Accumulation Tables

عدد وحدات الرعاية الإجتماعية حسب المحافظة ونوع الوحدة
Number of social care units by governorate and type of unit

Table (2)

جدول (2)

Governorate	المجموع Total	دور رعاية المعوقين Nursing houses for disabled	دور الحنان للعاجزين كلياً Hanan houses for severely disabled	المسنون Aged	دور الدولة *			المحافظة	
					State care centres for young girls and boys				
					المجموع Total	زهور Zhoor	براعم Baraam		اطفال Children
Nineveh	6	4	0	0	2	1	1	0	نينوى
Kirkuk	7	5	0	1	1	0	1	0	كركوك
Diyala	3	2	0	1	0	0	0	0	ديالى
Al-Anbar	3	3	0	0	0	0	0	0	الانبار
Baghdad	40	33	1	2	4	2	1	1	بغداد
Babylon	3	1	0	0	2	1	1	0	بابل
Kerbela	6	4	1	1	0	0	0	0	كربلاء
Wasit	واسط
Salah Al-Deen	5	3	0	1	1	0	1	0	صلاح الدين
Al-Najaf	5	3	0	1	1	0	1	0	النجف
Al-Qadesyia	3	1	0	0	2	1	1	0	القادسية
Al-muthanna	3	2	0	0	1	0	0	1	المتن
Thi-Qar	ذي قار
Maysan	4	4	0	0	0	0	0	0	ميسان
Al-Basrah	3	1	0	1	1	0	1	0	البصرة
Total	91	66	2	8	15	5	8	2	المجموع

*Note: State care houses are divided into houses for boys which called (Baraam house) and others for girls named (Zhoor house)

* ملاحظة دور الدولة تقسم الى دور الدولة للاطفال حيث تكون بطبيعة الحال مختلطة ويطلق على الدار التي ترعى المستفيدين من الاولاد (دار البراعم) وعلى الدار التي ترعى المستفيدات (دار الزهور)

عدد وحدات الرعاية الإجتماعية وعدد المستفيدين الموجودين والداخلين والمغادرين حسب الجنس ونوع الوحدة

Actual number of social care units, beneficiaries (presents, Enrolled, departures) by sex and unit type

Table (3)

جدول (3)

Units	المغادرون Departures			الداخلون Enrolled			الموجودون Presents			العدد No.	الوحدات
	مج	أ	ذ	مج	أ	ذ	مج	أ	ذ		
	T	F	M	T	F	M	T	F	M		
State care houses for kids (boys and girls)	169	83	86	227	98	129	336	129	207	15	دور الدولة
Nursing houses of old and disabled people	122	58	64	179	74	105	301	111	190	8	دور المسنين
Hanan houses for complete incapability people	47	28	19	48	20	28	343	156	187	2	دور الحنان للعاجزين كلياً
Nursing houses for disabled	608	169	439	1191	308	883	2690	789	1901	66	دور رعاية المعوقين
Total	946	338	608	1645	500	1145	3670	1185	2485	91	المجموع

عدد المستفيدين الموجودين في وحدات الرعاية الاجتماعية حسب نوع الوحدة وفئات العمر والجنس

Number of beneficiaries in social care units by unit type, age group and sex

Table (4)

جدول (4)

Age group	المجموع		دور رعاية المعوقين			دور الحنان للعاجزين كلياً			المسنون			دور الدولة			الفئة العمرية	
	Total		Disabled nursing houses			Hanan houses for complete incapability people			Aged			State care houses for kids				
	مج	أ	ذ	مج	أ	ذ	مج	أ	ذ	مج	أ	ذ	مج	أ		ذ
	T	F	M	T	F	M	T	F	M	T	F	M	T	F		M
4 less than	532	143	389	499	123	376	0	0	0	0	0	0	33	20	13	أقل من 4
4_6	474	195	279	446	183	263	6	2	4	0	0	0	22	10	12	4_6
6_9	481	179	302	418	150	268	4	2	2	0	0	0	59	27	32	6_9
9_12	432	79	353	313	35	278	34	14	20	0	0	0	85	30	55	9_12
12_15	368	82	286	271	50	221	26	12	14	0	0	0	71	20	51	12_15
15_18	282	76	206	175	25	150	41	29	12	0	0	0	66	22	44	15_18
18_20	225	95	130	195	75	120	30	20	10	0	0	0	0	0	0	18_20
20_30	373	156	217	297	129	168	76	27	49	0	0	0	0	0	0	20_30
30_40	91	41	50	11	5	6	73	31	42	7	5	2	0	0	0	30_40
40_50	70	33	37	26	11	15	15	12	20	12	10	2	0	0	0	40_50
50_60	97	32	65	38	3	35	35	7	10	42	22	20	0	0	0	50_60
60_70	99	26	73	1	0	1	1	0	4	94	26	68	0	0	0	60_70
70 more than	146	48	98	0	0	0	0	0	0	146	48	98	0	0	0	70 فأكثر
Total	3670	1185	2485	2690	789	1901	343	156	187	301	111	190	336	129	207	المجموع

عدد المستفيدين الموجودين في وحدات الرعاية الاجتماعية حسب نوع الوحدة والجنس والمحافظه
 Number of beneficiaries in social care units by unit type, governorate and sex

Table (5)

جدول (5)

Governorate	المجموع			دور رعاية المعوقين			دور الحنان للعاجزين كلياً			المسنون			دور الدولة			المحافظة
	Total			Disabled nursing houses			Hanan houses for complete incapability people			Aged			State care houses for kids			
	مج	أ	ذ	مج	أ	ذ	مج	أ	ذ	مج	أ	ذ	مج	أ	ذ	
	T	F	M	T	F	M	T	F	M	T	F	M	T	F	M	
Nineveh	175	90	85	130	70	60	0	0	0	0	0	0	45	20	25	نينوى
Kirkuk	225	48	177	180	44	136	0	0	0	17	4	13	28	0	28	كركوك
Diyala	38	12	26	38	12	26	0	0	0	0	0	0	0	0	0	ديالى
Al-Anbar	59	17	42	59	17	42	0	0	0	0	0	0	0	0	0	الانبار
Baghdad	1859	667	1192	1358	372	986	198	156	42	144	54	90	159	85	74	بغداد
Babylon	87	29	58	40	14	26	0	0	0	29	8	21	18	7	11	بابل
Kerbela	467	114	353	291	99	192	145	0	145	31	15	16	0	0	0	كربلاء
Wasit	واسط
Salah Al-Deen	76	22	54	70	19	51	0	0	0	0	0	0	6	3	3	صلاح الدين
Al-Najaf	260	70	190	211	55	156	0	0	0	33	15	18	16	0	16	النجف
Al-Qadesyia	116	36	80	58	16	42	0	0	0	28	7	21	30	13	17	القادسية
Al-muthanna	59	17	42	46	17	29	0	0	0	0	0	0	13	0	13	المثنى
Thi-Qar	ذي قار
Maysan	187	46	141	187	46	141	0	0	0	0	0	0	0	0	0	ميسان
Al-Basrah	62	17	45	22	8	14	0	0	0	19	8	11	21	1	20	البصرة
Total	3670	1185	2485	2690	789	1901	343	156	187	301	111	190	336	129	207	المجموع

عدد المستفيدين الداخلين الى وحدات الرعاية الاجتماعية حسب فئات العمر ونوع الوحدة والجنس

Number of beneficiaries Enrolled in social care units by age group, unit type and sex

Table (6)

جدول (6)

Age group	المجموع			دور رعاية المعوقين			دور الحنان للعاجزين كلياً			المسنون			دور الدولة			الفئات العمرية
	Total			Disabled nursing houses			Hanan houses for complete incapability people			Aged			State care houses for kids			
	مج	أ	ذ	مج	أ	ذ	مج	أ	ذ	مج	أ	ذ	مج	أ	ذ	
	T	F	M	T	F	M	T	F	M	T	F	M	T	F	M	
4 less than	481	115	366	429	88	341	0	0	0	0	0	0	52	27	25	أقل من 4
6_4	283	84	199	258	71	187	6	3	3	0	0	0	19	10	9	6_4
9_6	309	100	209	253	75	178	3	1	2	0	0	0	53	24	29	9_6
12_9	127	49	78	53	20	33	7	3	4	0	0	0	67	26	41	12_9
15_12	107	30	77	79	18	61	5	2	3	0	0	0	23	10	13	15_12
18_15	75	33	42	58	30	28	4	2	2	0	0	0	13	1	12	18_15
20_18	62	6	56	61	6	55	1	0	1	0	0	0	0	0	0	20_18
30-20	18	8	10	0	0	0	18	8	10	0	0	0	0	0	0	30-20
40-30	3	2	1	0	0	0	1	0	1	2	2	0	0	0	0	40-30
50-40	6	5	1	0	0	0	2	1	1	4	4	0	0	0	0	50-40
60-50	31	17	14	0	0	0	0	0	0	31	17	14	0	0	0	60-50
70-60	79	23	56	0	0	0	1	0	1	78	23	55	0	0	0	70-60
70 more than	64	28	36	0	0	0	0	0	0	64	28	36	0	0	0	70 فأكثر
Total	1645	500	1145	1191	308	883	48	20	28	179	74	105	227	98	129	المجموع

عدد العاملين في وحدات الرعاية الاجتماعية حسب الشهادة والجنس والمحافظه

Number of employees in social care units by certificate, sex and governorate

Table (7)

جدول (7)

Governorate	المجموع		شهادات عليا		بكالوريوس		دبلوم		اعدادية		متوسطة		ابتدائية		المحافظة	
	Total		Higher degrees		Bachelor		Diplom: Preparatory		Intermediate		Primary					
	مجموع	أ	ذ	أ	ذ	أ	ذ	أ	ذ	أ	ذ	أ	ذ			
	T	F	M	F	M	F	M	F	M	F	M	F	M			
Nineveh	57	37	20	0	1	4	3	3	1	1	1	1	0	28	14	نينوى
Kirkuk	95	60	35	4	1	31	14	3	6	4	1	7	2	11	11	كركوك
Diyala	27	27	0	0	0	18	0	3	0	1	0	0	0	5	0	ديالى
Al-Anbar	26	13	13	0	0	0	4	5	2	6	4	0	0	2	3	الانبار
Baghdad	783	456	327	5	5	195	77	63	25	35	61	39	30	119	129	بغداد
Babylon	99	42	57	0	0	21	16	6	9	3	9	7	3	5	20	بابل
Kerbela	179	97	82	1	1	49	10	15	9	6	1	7	3	19	58	كربلاء
Wasit	واسط
Salah Al-Deen	54	29	25	0	0	14	17	6	2	4	2	0	0	5	4	صلاح الدين
Al-Najaf	134	52	82	0	0	22	22	7	19	6	22	9	8	8	11	النجف
Al-Qadesyia	111	52	59	0	1	17	11	5	12	6	1	5	7	19	27	القادسية
Al-muthanna	38	23	15	0	0	7	3	3	1	3	1	4	5	6	5	المتن
Thi-Qar	ذي قار
Maysan	90	81	9	1	0	62	2	6	0	1	1	0	0	11	6	ميسان
Al-Basrah	75	43	32	0	1	9	6	11	1	6	1	6	1	11	22	البصرة
Total	1768	1012	756	11	10	449	185	136	87	82	105	85	59	249	310	المجموع

عدد العاملين في وحدات الرعاية الاجتماعية حسب الشهادة والجنس والعنوان الوظيفي

Number of employees in social care units by certificate, sex and career title

Table (8)

جدول (8)

Career Title	المجموع		شهادات عليا		بكالوريوس		دبلوم		اعدادية		متوسطة		ابتدائية		العنوان الوظيفي	
	total		Higher degrees		Bachelor		Diploma		Preparatory		Intermediate		Primary			
	مجموع	أ	ذ	أ	ذ	أ	ذ	أ	ذ	أ	ذ	أ	ذ	أ		ذ
	T	F	M	F	M	F	M	F	M	F	M	F	M	F	M	
Director and associate	170	91	79	6	3	69	61	10	10	5	4	0	1	1	0	المدير والمعاون
Social researcher and guide	159	105	54	4	2	88	50	10	2	3	0	0	0	0	0	باحث ومرشد اجتماعي
Teacher	400	335	65	0	0	242	28	69	19	17	3	3	0	4	15	معلم
coach	160	84	76	1	1	23	20	22	19	25	23	4	8	9	5	المدرّب
Educator or nanny	355	176	179	0	0	4	3	2	3	6	9	28	17	136	147	المربي او المربية
supervisor	101	43	58	0	1	0	1	2	4	5	9	9	11	27	32	المراقب
Administration employee	108	52	56	0	2	15	10	10	26	16	12	4	0	7	6	موظف الادارة
Service employee	315	126	189	0	1	8	12	11	4	5	45	37	22	65	105	موظف الخدمات
Total	1768	1012	756	11	10	449	185	136	87	82	105	85	59	249	310	المجموع

- القسم الثاني -

-Second section-

دور الدولة

State care houses

عدد الوحدات وعدد الموجودين والداخلين والمغادرين في دور الدولة حسب المحافظة

Number of social care units, actual Enrolled people, departures and employees in state state care houses by governorate

Table (9)

جدول (9)

Governorate	المغادرون			الداخلون			الموجودون			الوحدات	المحافظة
	Departures			Enrolled kids			Presents				
	مج	أ	ذ	مج	أ	ذ	مج	أ	ذ		
T	F	M	T	F	M	T	F	M	Unit		
Nineveh	34	21	13	34	18	16	45	20	25	2	نينوى
Kirkuk	2	0	2	7	0	7	28	0	28	1	كركوك
Baghdad	114	58	56	160	77	83	159	85	74	4	بغداد
Babylon	4	2	2	4	2	2	18	7	11	2	بابل
Wasit	واسط *
Salah Al-Deen	3	2	1	0	0	0	6	3	3	1	صلاح الدين
Al-Najaf	0	0	0	0	0	0	16	0	16	1	النجف
Al-Qadesyia	4	0	4	0	0	0	30	13	17	2	القادسية
Al-muthanna	4	0	4	1	0	1	13	0	13	1	المتن
Thi-Qar	ذي قار *
Al-Basrah	4	0	4	21	1	20	21	1	20	1	البصرة
Total	169	83	86	227	98	129	336	129	207	15	المجموع

* لم يتم شمول محافظتي واسط وذي قار بسبب الاعتصامات وجائحة كورونا التي مر بها البلد

عدد المستفيدين الموجودين في دور الدولة حسب فئات العمر والجنس والمحافظه

Number of current beneficiaries in state care houses by age group, sex and governorate

Governorate	المجموع		أكثر من 15		15-12		12-9		9-6		6-4		أقل من 4		المحافظة	
	Total		More than 15										4 less than			
	مج	أ	ذ	أ	ذ	أ	ذ	أ	ذ	أ	ذ	أ	ذ	أ		ذ
	T	F	M	F	M	F	M	F	M	F	M	F	M	F	M	
Nineveh	45	20	25	2	8	2	4	4	7	4	3	1	1	7	2	نينوى
Kirkuk	28	0	28	0	7	0	9	0	12	0	0	0	0	0	0	كركوك
Baghdad	159	85	74	17	3	10	12	17	23	23	16	7	10	11	10	بغداد
Babylon	18	7	11	0	3	2	1	5	5	0	2	0	0	0	0	بابل
Wasit	واسط
Salah Al-Deen	6	3	3	0	0	0	1	0	0	0	0	2	1	1	1	صلاح الدين
Al-Najaf	16	0	16	0	7	0	9	0	0	0	0	0	0	0	0	النجف
Al-Qadesyia	30	13	17	3	5	6	5	4	3	0	4	0	0	0	0	القادسية
Al-muthanna	13	0	13	0	5	0	4	0	3	0	1	0	0	0	0	المثنى
Thi-Qar	ذي قار
Al-Basrah	21	1	20	0	6	0	6	0	2	0	6	0	0	1	0	البصرة
Total	336	129	207	22	44	20	51	30	55	27	32	10	12	20	13	المجموع

عدد المستفيدين الموجودين في دور الدولة حسب الحالة الاجتماعية والصحية وفئات العمر والجنس

Number of current beneficiaries in state care houses by social and health condition, age group and sex

Table (11)

جدول (11)

Social and health condition	المجموع الكلي			15 فأكثر		15-12		12-9		9-6		6-4		أقل من 4		الحالة الاجتماعية والصحية	
	Grand total			More than 15								4 less than					
	مج	أ	ذ	أ	ذ	أ	ذ	أ	ذ	أ	ذ	أ	ذ		أ		ذ
T	F	M	F	M	F	M	F	M	F	M	F	M	F	M			
Fatherless	68	15	53	4	13	3	21	2	12	3	5	2	1	1	1	فأقد الأب	
Motherless	19	4	15	4	9	0	0	0	1	0	2	0	3	0	0	فأقد الأم	
Parentless	33	20	13	5	0	7	6	4	3	2	3	1	1	1	0	فأقد الأبوين	
parents Unknown	41	23	18	4	3	0	3	3	2	6	2	4	2	6	6	مجهول الأبوين	
Disability of one or both of parents	0	0	0	0	0	0	0	0	0	0	0	0	0	0	0	عوق أحد الأبوين أو كلاهما	
Chronic disease of one of the parents or both of them	1	0	1	0	0	0	1	0	0	0	0	0	0	0	0	مرض مزمن أحد الأبوين أو كلاهما	
One or both of them are in prison	27	12	15	0	1	3	1	3	6	2	4	1	1	3	2	سجن أحد الأبوين أو كلاهما	
Householdb reakdown cases	Divorce	86	37	49	3	15	6	14	15	13	12	7	1	0	0	طلاق	
	Abandonment	12	7	5	1	0	0	0	1	1	1	1	1	2	3	1	هجرت
	Separation	1	1	0	1	0	0	0	0	0	0	0	0	0	0	0	انفصال
Homless and mendicity	34	3	31	0	2	0	4	2	15	1	8	0	2	0	0	التشرد والتسول	
Other	14	7	7	0	1	1	1	0	2	0	0	0	0	6	3	أخرى	
Total	336	129	207	22	44	20	51	30	55	27	32	10	12	20	13	المجموع	

عدد المستفيدين الموجودين في دور الدولة (حاليا في التعليم) حسب المرحلة الدراسية والجنس

Number of current beneficiaries in state care houses(whom attended a school only) by school grade and sex

Table (12)		جدول (12)			
School grade	مج	الجنس Sex		المرحلة الدراسية	
		أ	ذ		
	T	F	M		
under kindergarten age	14	5	9	سن الحضانة	
kindergarten age	6	4	2	سن الرياض	
Primary	First	35	21	14	الأول
	Second	48	14	34	الثاني
	Third	19	5	14	الثالث
	Fourth	27	6	21	الرابع
	Fifth	25	10	15	الخامس
	Sixth	28	6	22	السادس
	Primary total	202	71	131	مجموع الابتدائية
Intermediate	First	21	8	13	الأول
	Second	13	7	6	الثاني
	Third	13	5	8	الثالث
	Intermediate total	47	20	27	مجموع المتوسطة
Preparatory	Fourth	1	1	0	الرابع
	Fifth	0	0	0	الخامس
	Sixth	2	1	1	السادس
	Preparatory total	3	2	1	مجموع الأعدادية
University education	1	1	0	التعليم الجامعي	
total	273	103	170	المجموع	

عدد المستفيدين الداخليين الى دور الدولة حسب المحافظة وفئات العمر والجنس

Number of beneficiaries Enrolled in state care houses by governorate, age group and sex

Table (13)

جدول (13)

Governorate	المجموع		15 فأكثر				12-9		9-6		6-4		أقل من 4		المحافظة	
	Total		More than 15										4 less than			
	مج	أ	ذ	أ	ذ	أ	ذ	أ	ذ	أ	ذ	أ	ذ	أ		ذ
	T	F	M	F	M	F	M	F	M	F	M	F	M	F	M	
Nineveh	34	18	16	1	1	1	1	0	2	1	2	1	1	14	9	نينوى
Kirkuk	7	0	7	0	0	0	0	0	3	0	4	0	0	0	0	كركوك
Baghdad	160	77	83	0	4	8	4	25	34	23	17	9	8	12	16	بغداد
Babylon	4	2	2	0	1	1	1	1	0	0	0	0	0	0	0	بابل
Wasit	واسط
Salah Al-Deen	0	0	0	0	0	0	0	0	0	0	0	0	0	0	0	صلاح الدين
Al-Najaf	0	0	0	0	0	0	0	0	0	0	0	0	0	0	0	النجف
Al-Qadesyia	0	0	0	0	0	0	0	0	0	0	0	0	0	0	0	القادسية
Al-muthanna	1	0	1	0	0	0	1	0	0	0	0	0	0	0	0	المتن
Thi-Qar	ذي قار
Al-Basrah	21	1	20	0	6	0	6	0	2	0	6	0	0	1	0	البصرة
Total	227	98	129	1	12	10	13	26	41	24	29	10	9	27	25	المجموع

عدد المستفيدين المغادرين من دور الدولة حسب أسباب المغادرة والجنس والمحافظة

Number of beneficiaries departed state care houses by reason of departure, sex, and governorate

جدول (14)

Table (14)

Governorate	المجموع		اخرى		قطع علاقة		التخرج		إكمال السن القانونية		هروب وتسرب سوء سلوك		وفاة		مرض		بناء على طلبه		تسليم الى أسرته		التبني		المحافظة				
	total		Other		Dismissal by a decision		Graduation		Attaining the legal age		bad behavior		Escape or slipping		Death		Sickness		by to his or her request		Delivered to his or her family			Adoption			
	مج	أ	ذ	أ	ذ	أ	ذ	أ	ذ	أ	ذ	أ	ذ	أ	ذ	أ	ذ	أ	ذ	أ	ذ	أ		ذ	أ	ذ	
	T	F	M	F	M	F	M	F	M	F	M	F	M	F	M	F	M	F	M	F	M	F	M	F	M		
Nineveh	34	21	13	0	1	0	1	0	0	0	0	0	0	1	0	1	0	0	0	0	0	1	0	18	11	نينوى	
Kirkuk	2	0	2	0	0	0	0	0	0	0	1	0	0	0	0	0	0	0	0	0	0	1	0	0	0	0	كركوك
Baghdad	114	58	56	3	1	0	1	0	0	10	3	22	20	0	3	1	0	0	0	0	0	14	21	8	7	بغداد	
Babylon	4	2	2	1	0	0	0	0	0	0	0	0	0	0	0	0	0	0	0	0	0	1	2	0	0	بابل	
Wasit	واسط
Salah Al-Deen	3	2	1	0	0	0	0	0	0	0	0	0	0	0	0	0	0	0	0	2	1	0	0	0	0	0	صلاح الدين
Al-Najaf	0	0	0	0	0	0	0	0	0	0	0	0	0	0	0	0	0	0	0	0	0	0	0	0	0	0	النجف
Al-Qadesyia	4	0	4	0	0	0	0	0	0	0	0	0	0	0	0	0	0	0	0	0	4	0	0	0	0	0	القادسية
Al-muthanna	4	0	4	0	0	0	0	0	0	0	0	0	0	0	0	0	0	0	0	0	4	0	0	0	0	0	المتنى
Thi-Qar	ذي قار
Al-Basrah	4	0	4	0	0	0	0	0	1	0	0	0	0	0	0	0	0	0	0	0	0	0	3	0	0	0	البصرة
Total	169	83	86	4	2	0	2	0	1	10	4	22	20	1	3	2	0	0	0	2	10	16	26	26	18	المجموع	

عدد العاملين في دور الدولة حسب الشهادة والجنس والمحافظه

Number of employees in state care houses by certificate, sex, and governorate

Table (15)

جدول (15)

Governorate	المجموع		شهادات عليا		بكالوريوس		دبلوم		اعدادية		متوسطة		ابتدائية		المحافظة	
	Total		Higher degrees		Bachelor		Diploma		Preparatory		Intermediate		Primary			
	مج	أ	ذ	أ	ذ	أ	ذ	أ	ذ	أ	ذ	أ	ذ	أ		ذ
	T	F	M	F	M	F	M	F	M	F	M	F	M	F	M	
Nineveh	53	33	20	0	1	3	3	2	1	0	1	1	0	27	14	نينوى
Kirkuk	12	7	5	0	0	1	1	1	0	1	0	0	0	4	4	كركوك
Baghdad	99	65	34	2	0	12	4	7	5	3	2	16	13	25	10	بغداد
Babylon	43	23	20	0	0	17	6	1	2	1	4	4	2	0	6	بابل
Wasit	واسط
Salah Al-Deen	24	12	12	0	0	1	6	6	0	4	2	0	0	1	4	صلاح الدين
Al-Najaf	28	7	21	0	0	2	8	1	2	2	3	1	4	1	4	النجف
Al-Qadesyia	67	38	29	0	1	10	3	3	7	4	1	5	2	16	15	القادسية
Al-muthanna	23	12	11	0	0	1	2	2	0	1	0	4	4	4	5	المنثى
Thi-Qar	ذي قار
Al-Basrah	26	15	11	0	1	3	3	7	0	3	0	0	0	2	7	البصرة
Total	375	212	163	2	3	50	36	30	17	19	13	31	25	80	69	المجموع

عدد العاملين الموجودين في دور الدولة حسب الشهادة والجنس والعنوان الوظيفي

Number of employees in state care by certificate, sex and career Title

Table (16)

جدول(16)

Career Title	المجموع		شهادات عليا		بكالوريوس		دبلوم		اعدادية		متوسطة		ابتدائية		العنوان الوظيفي	
	total		Higher degrees		Bachelor		Diploma		Preparatory		Intermediate		Primary			
	مجموع	أ	ذ	أ	ذ	أ	ذ	أ	ذ	أ	ذ	أ	ذ	أ		ذ
	T	F	M	F	M	F	M	F	M	F	M	F	M	F		M
Director and associate	30	16	14	0	0	12	11	3	3	1	0	0	0	0	0	المدير والمعاون
Social researcher and guide	28	14	14	2	2	11	12	0	0	1	0	0	0	0	0	باحث ومرشد اجتماعي
Teacher	39	27	12	0	0	9	5	15	7	3	0	0	0	0	0	معلم
coach	7	6	1	0	0	0	0	4	1	0	0	0	0	2	0	المدرّب
Educator or nanny	51	33	18	0	0	4	2	1	2	2	3	9	1	17	10	المربي او المربية
supervisor	67	23	44	0	1	0	1	0	3	1	3	4	11	18	25	المراقب
Administration employee	49	34	15	0	0	8	3	4	1	11	5	4	0	7	6	موظف الإدارة
Service employee	104	59	45	0	0	6	2	3	0	0	2	14	13	36	28	موظف الخدمات
Total	375	212	163	2	3	50	36	30	17	19	13	31	25	80	69	المجموع

- القسم الثالث -
- Third section -

دور رعاية المسنين
Nursing houses of old

عدد الوحدات والسعة وعدد الموجودين والداخلين والمغادرين في دور رعاية المسنين حسب المحافظة

Number and capacity of social care units, Presents, Enrolled people, departures and employees in nursing houses of old by governorate

Table (17)

جدول (17)

Governorate	المغادرون			الداخلون			الموجودون			السعة	عدد الوحدات	المحافظة
	Departures			Enrolled kids			Presents					
	مج	أ	ذ	مج	أ	ذ	مج	أ	ذ	Capacity	No.units	
	T	F	M	T	F	M	T	F	M			
Kirkuk	4	0	4	5	0	5	17	4	13	50	1	كركوك
Baghdad	69	35	34	113	45	68	144	54	90	135	2	بغداد
Babylon	12	7	5	18	7	11	29	8	21	44	1	بابل
Kerbela	14	7	7	10	6	4	31	15	16	30	1	كربلاء
Wasit	واسط
Al-Najaf	0	0	0	10	8	2	33	15	18	50	1	النجف
Al-Qadesyia	6	2	4	4	0	4	28	7	21	50	1	القادسية
Thi-Qar	ذي قار
Al-Basrah	17	7	10	19	8	11	19	8	11	55	1	البصرة
Total	122	58	64	179	74	105	301	111	190	414	8	المجموع

عدد المستفيدين الموجودين في دور رعاية المسنين حسب فئات العمر والجنس والمحافظه

Number of current beneficiaries in nursing houses of old by age group, sex and governorate

Table (18)

جدول(18)

Governorate	المجموع		70 فأكثر		70-60		60-50		50-40		أقل من 40		المحافظة	
	Total		more than 70								less than40			
	مج	أ	ذ	أ	ذ	أ	ذ	أ	ذ	أ	ذ	أ		ذ
	T	F	M	F	M	F	M	F	M	F	M	F	M	
Kirkuk	17	4	13	2	6	2	7	0	0	0	0	0	0	كركوك
Baghdad	144	54	90	21	46	11	33	15	8	7	2	0	1	بغداد
Babylon	29	8	21	6	12	1	9	0	0	0	0	1	0	بابل
Kerbela	31	15	16	6	9	3	2	3	5	0	0	3	0	كربلاء
Wasit	واسط
Al-Najaf	33	15	18	9	11	1	6	3	0	1	0	1	1	النجف
Al-Qadesyia	28	7	21	4	12	2	6	1	3	0	0	0	0	القادسية
Thi-Qar	ذي قار
Al-Basrah	19	8	11	0	2	6	5	0	4	2	0	0	0	البصرة
Total	301	111	190	48	98	26	68	22	20	10	2	5	2	المجموع

عدد المستفيدين الموجودين في دور رعاية المسنين حسب الحالة العلمية والجنس

Number of current beneficiaries in nursing houses of old by educational status and sex

Table (19)

جدول (19)

Educational status	T	sex		الجنس		الحالة العلمية
		مج	F	أ	M	
illiterate	118		60		58	امي
Read and write	59		15		44	يقرأ ويكتب
Primary	51		18		33	ابتدائية
Intermediate	25		7		18	متوسطة
Preparatory	25		5		20	اعدادية
Diploma	8		3		5	دبلوم
Bachelor	14		3		11	بكالوريوس
High diploma	0		0		0	دبلوم عالي
Master	1		0		1	ماجستير
Doctorate	0		0		0	دكتوراه
Other	0		0		0	اخرى
Total	301		111		190	المجموع

عدد المستفيدين الموجودين في دور رعاية المسنين حسب الحالة الاجتماعية والجنس والمحافظه

Number of current beneficiaries in nursing houses of old by social status, sex and governorate

Table (20)

جدول (20)

Governorate	المجموع		منفصل		أرمل		مطلق		متزوج		أعزب		المحافظة	
	Total		Separated		Widower		Divorced		Married		Single			
	مج	أ	ذ	أ	ذ	أ	ذ	أ	ذ	أ	ذ	أ		ذ
	T	F	M	F	M	F	M	F	M	F	M	F	M	
Kirkuk	17	4	13	0	0	3	2	1	2	0	3	0	6	كركوك
Baghdad	144	54	90	3	3	20	14	15	40	4	10	12	23	بغداد
Babylon	29	8	21	0	7	4	2	2	7	0	0	2	5	بابل
Kerbela	31	15	16	0	0	9	0	1	4	0	3	5	9	كربلاء
Wasit	واسط
Al-Najaf	33	15	18	0	0	5	2	5	8	2	7	3	1	النجف
Al-Qadesyia	28	7	21	0	0	2	2	2	10	1	6	2	3	القادسية
Thi-Qar	ذي قار
Al-Basrah	19	8	11	0	0	0	0	2	3	0	0	6	8	البصرة
Total	301	111	190	3	10	43	22	28	74	7	29	30	55	المجموع

عدد المستفيدين الموجودين في دور رعاية المسنين حسب أسباب التواجد وفئات العمر والجنس

Number of current beneficiaries in nursing houses of old by reason of existence age group and sex

Table (21)

جدول (21)

Reason of existence	مج	المجموع		70 فأكثر		70-60		60-50		50-40		أقل من 40		سبب التواجد
		Total		more than 70		70-60		60-50		50-40		less than 40		
		أ	ذ	أ	ذ	أ	ذ	أ	ذ	أ	ذ	أ	ذ	
	T	F	M	F	M	F	M	F	M	F	M	F	M	
Disabled	41	8	33	1	7	1	14	2	10	3	1	1	1	العجز بسبب العوق
Aged	49	20	29	14	11	6	12	0	6	0	0	0	0	العجز بسبب الشيخوخة
Chronic disease	43	20	23	3	5	10	9	7	8	0	1	0	0	مرض مزمن
No supporter	103	37	66	10	29	17	29	6	7	0	1	4	0	عدم وجود معيل
relative wish	64	25	39	20	26	2	10	3	3	0	0	0	0	رغبة الأهل
mendicity	1	1	0	0	0	0	0	1	0	0	0	0	0	التسول
Other	0	0	0	0	0	0	0	0	0	0	0	0	0	أخرى
Total	301	111	190	48	78	36	74	19	34	3	3	5	1	المجموع

عدد المستفيدين الداخليين في دور رعاية المسنين حسب فئات العمر والجنس والمحافظه

Number of beneficiaries Enrolled in nursing houses of old by age group, sex and governorate

Table (22)

جدول (22)

Governorate	المجموع		70 فأكثر		70-60		60-50		50-40		أقل من 40		المحافظة	
	Total		more than 70								less than 40			
	مجموع	أ	ذ	أ	ذ	أ	ذ	أ	ذ	أ	ذ	أ		ذ
	T	F	M	F	M	F	M	F	M	F	M	F		M
Kirkuk	5	0	5	0	1	0	4	0	0	0	0	0	0	كركوك
Baghdad	113	45	68	20	29	12	33	13	6	0	0	0	0	بغداد
Babylon	18	7	11	3	3	2	6	0	2	1	0	1	0	بابل
Kerbela	10	6	4	2	0	3	3	1	1	0	0	0	0	كربلاء
Wasit	واسط
Al-Najaf	10	8	2	3	1	0	1	3	0	1	0	1	0	النجف
Al-Qadesyia	4	0	4	0	0	0	3	0	1	0	0	0	0	القادسية
Thi-Qar	ذي قار
Al-Basrah	19	8	11	0	2	6	5	0	4	2	0	0	0	البصرة
Total	179	74	105	28	36	23	55	17	14	4	0	2	0	المجموع

عدد المستفيدين المغادرين في دور رعاية المسنين حسب اسباب المغادرة والجنس والمحافظة

Number of beneficiaries Enrolled in nursing houses of old by age group, sex and governorate

Table (23)

جدول (23)

Governorate	المجموع		أخرى		سوء سلوك		هروب وتسرب		وفاة		مرض		انقطاع بطلب		قطع علاقة		تسليم الى أسرته		بناءً على طلبه		المحافظة	
	Total		Other		Bad behavior		Escape or slipping		Death		Illness		Discontinuity by demand		Dismissal by a decision		Delivered to his or her family		by his or her request			
	مجموع		أ	ذ	أ	ذ	أ	ذ	أ	ذ	أ	ذ	أ	ذ	أ	ذ	أ	ذ	أ	ذ		
	T	F	M	F	M	F	M	F	M	F	M	F	M	F	M	F	M	F	M	F	M	
Kirkuk	4	0	4	0	0	0	0	0	0	0	1	0	0	0	0	0	0	0	2	0	1	كركوك
Baghdad	69	35	34	0	0	0	0	0	5	10	10	0	2	0	0	1	2	16	8	8	7	بغداد
Babylon	12	7	5	0	1	0	0	0	0	1	0	0	0	0	0	4	2	0	0	2	2	بابل
Kerbela	14	7	7	0	0	0	0	0	0	4	4	0	0	0	0	0	0	2	3	1	0	كربلاء
Wasit	واسط
Al-Najaf	0	0	0	0	0	0	0	0	0	0	0	0	0	0	0	0	0	0	0	0	0	النجف
Al-Qadesyia	6	2	4	0	0	0	0	0	0	1	0	0	0	0	0	1	1	0	3	0	0	القادسية
Thi-Qar	ذي قار
Al-Basrah	17	7	10	0	0	0	2	0	0	1	5	0	0	0	0	0	0	0	0	6	3	البصرة
Total	122	58	64	0	1	0	2	0	5	17	20	0	2	0	0	6	5	18	16	17	13	المجموع

عدد العاملين الموجودين في دور رعاية المسنين حسب الشهادة والجنس والمحافظه

Number of current employees in nursing houses of old by certificate, governorate and sex for 2019

Table (24)

جدول(24)

Governorate	المجموع		شهادات عليا		بكالوريوس		دبلوم		اعدادية		متوسطة		ابتدائية		المحافظة	
	Total		Higher degrees		Bachelor		Diploma		Preparatory		Intermediate		Primary			
	مجموع	أ	ذ	أ	ذ	أ	ذ	أ	ذ	أ	ذ	أ	ذ	أ		ذ
	T	F	M	F	M	F	M	F	M	F	M	F	M	F	M	
Kirkuk	20	10	10	1	0	3	2	0	4	0	0	1	0	5	4	كركوك
Baghdad	113	27	86	0	0	3	13	1	0	7	39	0	5	16	29	بغداد
Babylon	40	7	33	0	0	1	9	0	7	0	5	2	1	4	11	بابل
Kerbela	38	15	23	0	1	5	4	4	8	0	0	0	0	6	10	كربلاء
Wasit	واسط
Al-Najaf	38	7	31	0	0	2	4	1	10	0	11	0	2	4	4	النجف
Al-Qadesyia	32	6	26	0	0	3	5	0	4	1	0	0	5	2	12	القادسية
Thi-Qar	ذي قار
Al-Basrah	29	14	15	0	0	3	1	0	0	1	1	2	0	8	13	البصرة
Total	310	86	224	1	1	20	38	6	33	9	56	5	13	45	83	المجموع

عدد العاملين الموجودين في دور رعاية المسنين حسب الشهادة والجنس والعنوان الوظيفي

Number of current employees in nursing houses of old by certificate, career title and sex

Table (25)

جدول (25)

Career Title	المجموع		شهادات عليا		بكالوريوس		دبلوم		اعدادية		متوسطة		ابتدائية		العنوان الوظيفي	
	total		Higher degrees		Bachelor		Diploma		Preparatory		Intermediate		Primary			
	مجموع	أ	ذ	أ	ذ	أ	ذ	أ	ذ	أ	ذ	أ	ذ	أ		ذ
	T	F	M	F	M	F	M	F	M	F	M	F	M	F		M
Director and associate	24	5	19	0	1	5	13	0	2	0	3	0	0	0	0	المدير والمعاون
Social researcher and guide	28	10	18	0	0	10	18	0	0	0	0	0	0	0	0	باحث ومرشد اجتماعي
coach	5	1	4	0	0	0	1	0	2	0	1	1	0	0	0	المدرّب
Administration employee	29	12	17	1	0	4	4	0	4	3	6	2	2	2	1	موظف الإدارة
Service employee	120	42	78	0	0	0	0	0	1	0	1	1	6	41	70	موظف الخدمات
Associate	7	2	5	0	0	0	0	1	0	1	5	0	0	0	0	معين
medical staff	39	10	29	0	0	1	1	5	22	4	6	0	0	0	0	كادر طبي او صحي
Others	58	4	54	0	0	0	1	0	2	1	34	1	5	2	12	اخرى
Total	310	86	224	1	1	20	38	6	33	9	56	5	13	45	83	المجموع

- القسم الرابع -
- Forth section -

دور الحنان للعاجزين كلياً
**Hanan houses for completely disabled
persons**

عدد الوحدات والسعة وعدد الموجودين والداخلين والمغادرين في دور الحنان للعاجزين كلياً * حسب المحافظة

Number and capacity of social care units, Enrolled people, departures and employees in Hanan nursing houses of complete incapability by governorate

Table (26)

جدول (26)

Governorate	المغادرون Departures			الداخلون Enrolled			الموجودون Residents			السعة Capacity	عدد الوحدات No.units	المحافظة
	مج	أ	ذ	مج	أ	ذ	مج	أ	ذ			
	T	F	M	T	F	M	T	F	M			
Baghdad	44	28	16	37	20	17	198	156	42	120	1	بغداد
Karbala	3	0	3	11	0	11	145	0	145	96	1	كربلاء
Total	47	28	19	48	20	28	343	156	187	216	2	المجموع

these social care units means people with disability ratio % of both male and female and different ages and it found in only two governorates in Iraq. In Bghdad governorate, children of both sexes are received .As for in Karbala, the boys are deported to them when they reach the age of 10-70 or more

*هذا الدار يعني بالأشخاص نسبة العجز % من الفئتين الذكور والاناث وبمختلف الاعمار ويوجد في محافظتين فقط في العراق. في محافظة بغداد. يستقبل الاطفال من الجنسين اما في محافظة كربلاء يتم ترحيل الذكور اليها عند بلوغهم السن (10_70) فأكثر

عدد المستفيدين الموجودين في دور الحنان للعاجزين كلياً حسب فئات العمر والجنس والمحافظة

Number of existing in Hanan nursing houses of complete incapability by governorate

Table (27)

جدول (27)

Governorate	المجموع		70 فأكثر		70-60		60-50		50-40		40-30		30-20		20-10		10_5		أقل من 5		المحافظة	
	total		More than 70														5 less than					
	مج	أ	ذ	أ	ذ	أ	ذ	أ	ذ	أ	ذ	أ	ذ	أ	ذ	أ	ذ	أ	ذ	أ		ذ
	T	F	M	F	M	F	M	F	M	F	M	F	M	F	M	F	M	F	M	F		M
Baghdad	198	156	42	0	0	0	0	7	0	12	0	31	0	27	18	75	18	4	6	0	0	بغداد
Kerbala	145	0	145	0	0	0	4	0	10	0	20	0	42	0	31	0	38	0	0	0	0	كربلاء
Total	343	156	187	0	0	0	4	7	10	12	20	31	42	27	49	75	56	4	6	0	0	المجموع

عدد المستفيدين الموجودين في دور الحنان للعاجزين كليا* حسب الجنس والمحافظه التي يقيمون فيها

Number of beneficiaries existed in Hanan nursing houses of complete incapability by sex and governorate in which they resid

جدول (28) Table (28)

Governorate	مج	sex		المحافظة
		أ	ذ	
	T	F	M	
Duhok	0	0	0	دهوك
Erbil	2	2	0	اربيل
Sulaimaniya	0	0	0	السليمانية
Nineveh	5	4	1	نينوى
Kirkuk	3	1	2	كركوك
Diyala	14	4	10	ديالى
Al-Anbar	1	1	0	الانبار
Baghdad	221	104	117	بغداد
Babylon	8	1	7	بابل
Kerbela	32	9	23	كربلاء
Wasit	5	0	5	واسط
Salah Al-Deen	5	3	2	صلاح الدين
Al-Najaf	11	5	6	النجف
Al-Qadisiya	11	6	5	القادسية
Al-muthanna	3	3	0	المتن
Thi-Qar	7	3	4	ذي قار
Maysan	7	4	3	ميسان
Al-Basrah	8	6	2	البصرة
Total	343	156	187	المجموع

* يتم استقبال المستفيدين من كافة محافظات العراق

عدد المستفيدين الداخليين في دور الحنان للعاجزين كلياً حسب فئات العمر والجنس والمحافظات

Number of current beneficiaries existed in Hanan nursing houses of complete incapability by age group, sex and governorate

Table (29)

جدول (29)

Governorate	المجموع Total			70 فأكثر More than 70		70-60		60-50		50 - 40		40-30		30-20		20-10		10_5		أقل من 5 less than 5		المحافظة	
	مج	أ	ذ	أ	ذ	أ	ذ	أ	ذ	أ	ذ	أ	ذ	أ	ذ	أ	ذ	أ	ذ	أ	ذ		
																							T
Baghdad	37	20	17	0	0	0	0	0	0	0	1	0	0	0	8	6	7	6	4	5	0	0	بغداد
Kerbala	11	0	11	0	0	0	1	0	0	0	1	0	1	0	4	0	4	0	0	0	0	0	كربلاء
Total	48	20	28	0	0	0	1	0	0	1	1	0	1	8	10	7	10	4	5	0	0	المجموع	

عدد المستفيدين المغادرين في دور الحنان للعاجزين كلياً حسب أسباب المغادرة والجنس والمحافظة

Number of beneficiaries departed from hanan nursing houses of complete incapability by reason of departure, sex & governorate

Table (30)

جدول (30)

Governorate	المجموع		أخرى		يسلم إلى وحدة أو دار حكومي مختص		هروب وتسرب		وفاة		مرض		انقطاع بطلب		قطع علاقة		تسليم إلى أسرته		بناءً على طلبه		المحافظة	
	Total		Other		Handed over to a specialized government unit or house		Escape or slipping		Death		Illness		Interrupted dials		Dismissal decision		Delivered to his or her family		by his or her request			
	مج	أ	ذ	أ	ذ	أ	ذ	أ	ذ	أ	ذ	أ	ذ	أ	ذ	أ	ذ	أ	ذ	أ		ذ
	T	F	M	F	M	F	M	F	M	F	M	F	M	F	M	F	M	F	M	F	M	
Baghdad	44	28	16	0	5	0	0	0	0	13	1	0	0	0	0	0	0	15	10	0	0	بغداد
Kerbala	3	0	3	0	0	0	0	0	0	0	0	0	0	0	0	0	0	0	3	0	0	كربلاء
Total	47	28	19	0	5	0	0	0	0	13	1	0	0	0	0	0	0	15	13	0	0	المجموع

عدد العاملين الموجودين في دور الحنان للعاجزين كليا حسب الشهادة والجنس والمحافظة

Number of current employees in Hanan nursing houses of disabled by certificate,governorate and sex

Table (31)

جدول(31)

Governorate	المجموع		شهادات عليا		بكالوريوس		دبلوم		اعدادية		متوسطة		ابتدائية		المحافظة	
	Total		Higher degrees		Bachelor		Diploma		Preparatory		Intermediate		Primary			
	مج	أ	ذ	أ	ذ	أ	ذ	أ	ذ	أ	ذ	أ	ذ	أ		ذ
	T	F	M	F	M	F	M	F	M	F	M	F	M	F		M
Baghdad	57	41	16	0	0	5	4	2	1	2	4	0	0	32	7	بغداد
Kerbala	56	6	50	0	0	1	5	0	0	1	1	0	1	4	43	كربلاء
Total	113	47	66	0	0	6	9	2	1	3	5	0	1	36	50	المجموع

عدد العاملين الموجودين في دور الحنان للعاجزين كليا حسب الشهادة والجنس والعنوان الوظيفي

Number of employees present in Hanan nursing houses of disabled by certificate,sex ,and career title

Table (32)

جدول(32)

Career Title	المجموع		شهادات عليا		بكالوريوس		دبلوم		اعدادية		متوسطة		ابتدائية		العنوان الوظيفي	
	Total		Higher degrees		Bachelor		Diploma		Preparatory		Intermediate		Primary			
	مج	أ	ذ	أ	ذ	أ	ذ	أ	ذ	أ	ذ	أ	ذ	أ		ذ
	T	F	M	F	M	F	M	F	M	F	M	F	M	F	M	
Director and associate	5	2	3	0	0	2	3	0	0	0	0	0	0	0	0	المدير والمعاون
Social researcher and guide	6	1	5	0	0	1	5	0	0	0	0	0	0	0	0	باحث ومرشد اجتماعي
coach	7	1	6	0	0	1	0	0	0	0	1	0	0	0	5	مدرب
Administration employee	5	3	2	0	0	1	1	0	1	2	0	0	0	0	0	موظف الادارة
Service employee	65	27	38	0	0	0	0	1	0	0	0	0	0	26	38	موظف الخدمات
Associate	0	0	0	0	0	0	0	0	0	0	0	0	0	0	0	معين
Recommended medical staff	2	2	0	0	0	1	0	0	0	1	0	0	0	0	0	كادر طبي اوصحي
Others	23	11	12	0	0	0	0	1	0	0	4	0	1	10	7	اخرى
Total	113	47	66	0	0	6	9	2	1	3	5	0	1	36	50	المجموع

- القسم الخامس -

- Fifth section -

دور رعاية المعوقين

Nursing houses for disabled

عدد الوحدات ونوعها وعدد المستفيدين الموجودين والداخلين والمغادرين في دور رعاية المعوقين حسب المحافظة

Number of social care units, beneficiaries, Enrolled people, departures and employees (actual) in nursing houses and institutions complete incapability by governorate

Table (33)

جدول (33)

Governorate	المغادرون			الداخلون			الموجودون			نوع الوحدة			المحافظة	
	Departures			Enrolled			beneficiaries			units				
	مج	أ	ذ	مج	أ	ذ	مج	أ	ذ	مج	اهلي	اخرى*		حكومي
	T	F	M	T	F	M	T	F	M					
Nineveh	10	4	6	28	14	14	130	70	60	4	0	3	1	نينوى
Kirkuk	92	21	71	154	32	122	180	44	136	5	0	4	1	كركوك
Diala	45	21	24	68	27	41	38	12	26	2	0	2	0	ديالى
Al-Anbar	11	5	6	59	17	42	59	17	42	3	0	2	1	الانبار
Baghdad	247	67	180	453	118	335	1358	372	986	33	1	21	11	بغداد
Babylon	5	2	3	8	5	3	40	14	26	1	0	0	1	بابل
Kerbela	52	9	43	172	36	136	291	99	192	4	3	0	1	كربلاء
Wasit	واسط
Salah Al-Deen	12	7	5	70	19	51	70	19	51	3	0	3	0	صلاح الدين
Al-Najaf	51	10	41	77	9	68	211	55	156	3	0	1	2	النجف
Al-Qadisiya	2	0	2	7	1	6	58	16	42	1	0	0	1	القادسية
Al-muthanna	15	3	12	10	4	6	46	17	29	2	0	0	2	المتن
Thi-Qar	ذي قار
Maysan	64	19	45	78	20	58	187	46	141	4	1	3	0	ميسان
Al-Basrah	2	1	1	7	6	1	22	8	14	1	0	0	1	البصرة
Total	608	169	439	1191	308	883	2690	789	1901	66	5	39	22	المجموع

the other means the holy shrines (Husayniyah, abbassy) these units were opened due to increase the diseases of the era

* يقصد بالآخرى العتبات المقدسة (الحسينية، العباسية) تم فتح هذه الوحدات لازدياد حالات امراض العصر

عدد المستفيدين الموجودين في دور رعاية المعوقين حسب فئات العمر والجنس والمحافظه

Number of current beneficiaries existed in nursing houses and institutions of disabled and workshops by age group, sex and governorate

Table (34)

جدول (34)

Governorate	المجموع Total		70 فأكثر more than 70		70_60		60_50		50_40		40_30		30_20		20_10		10_5		أقل من 5 less than 5		المحافظة	
	مج	أ	ذ	أ	ذ	أ	ذ	أ	ذ	أ	ذ	أ	ذ	أ	ذ	أ	ذ	أ	ذ	أ		ذ
	T	F	M	F	M	F	M	F	M	F	M	F	M	F	M	F	M	F	M	F		M
Nineveh	130	70	60	0	0	0	0	0	0	0	0	0	0	38	12	7	7	21	37	4	4	نينوى
Kirkuk	180	44	136	0	0	0	0	0	0	0	0	0	0	2	11	7	22	20	66	15	37	كركوك
Diala	38	12	26	0	0	0	0	0	0	0	0	0	0	0	1	1	2	4	9	7	14	ديالى
Al-Anbar	59	17	42	0	0	0	0	0	0	0	0	0	0	6	7	6	7	5	25	0	3	الأنبار
Baghdad	1358	375	983	0	0	0	1	3	35	11	15	5	3	55	82	100	247	132	403	69	197	بغداد
Babylon	40	14	26	0	0	0	0	0	0	0	0	0	0	3	7	4	10	7	9	0	0	بابل
Kerbela	291	99	192	0	0	0	0	0	0	0	0	0	0	10	20	16	17	71	107	2	48	كربلاء
Wasit	واسط
Salah Al-Deen	70	19	51	0	0	0	0	0	0	0	0	0	0	3	6	7	20	7	18	2	7	صلاح الدين
Al-Najaf	211	55	156	0	0	0	0	0	0	0	0	0	0	5	10	30	28	10	87	10	31	النجف
Al-Qadisiya	58	16	42	0	0	0	0	0	0	0	0	0	0	5	7	5	10	6	25	0	0	القادسية
Al-muthanna	46	14	32	0	0	0	0	0	0	0	0	0	3	0	2	3	20	11	7	0	0	المتن
Thi-Qar	ذي قار
Maysan	187	46	141	0	0	0	0	0	0	0	0	0	0	0	0	1	3	31	103	14	35	ميسان
Al-Basrah	22	8	14	0	0	0	0	0	0	0	0	0	0	2	3	3	10	3	1	0	0	البصرة
Total	2690	789	1901	0	0	0	1	3	35	11	15	5	6	129	168	190	403	328	897	123	376	المجموع

عدد المستفيدين الموجودين في دور رعاية المعوقين حسب نوع العوق وفئات العمر والجنس

Number of current beneficiaries existed in nursing houses and institutions of disabled by disability condition, age group and sex

Table (35)

جدول(35)

Disability condition	Total المجموع		70 فأكثر		70_60		60_50		50_40		40_30		30_20		20_10		10_5		أقل من 5		نوع العوق	
	مج	أ	ذ	أ	ذ	أ	ذ	أ	ذ	أ	ذ	أ	ذ	أ	ذ	أ	ذ	أ	ذ	less than5		
	T	F	M	F	M	F	M	F	M	F	M	F	M	F	M	F	M	F	M	F		M
Congenital heart hole	33	11	22	0	0	0	0	0	0	0	0	0	0	0	2	5	8	9	1	8	الفتحة الولادية في القلب	
Autism	1191	338	853	0	0	0	0	0	0	0	0	0	84	20	47	88	122	519	85	226	توحد	
Down Syndrome	420	108	312	0	0	0	0	0	0	0	0	0	0	99	39	92	60	95	9	26	متلازمة داون	
Holes on the back	0	0	0	0	0	0	0	0	0	0	0	0	0	0	0	0	0	0	0	0	فتحات الظهر	
stunting	64	20	44	0	0	0	0	0	10	0	0	0	0	0	14	19	6	14	0	1	تاخر النمو القزمية	
Brain investigation	13	3	10	0	0	0	0	0	0	0	0	0	0	1	1	3	1	4	1	2	استقصاء الدماغ	
Slight mental retardation	400	121	279	0	0	0	1	3	12	2	8	2	3	2	8	43	84	59	107	10	56	تخلف عقلي بسيط
Mental retardation moderate	226	70	156	0	0	0	0	0	13	7	0	0	0	0	25	32	89	31	29	0	0	تخلف عقلي متوسط الشدة
Severe mental retardation	39	16	23	0	0	0	0	0	0	0	6	2	0	0	6	1	0	11	11	2	0	تخلف عقلي شديد
Epilepsy	14	3	11	0	0	0	0	0	0	0	1	0	1	0	2	5	1	3	0	1	الصرع	
Chronic melancholia	5	2	3	0	0	0	0	0	0	0	0	1	2	0	0	1	1	0	0	0	0	الكابة المزمنة
schizophrenia	14	6	8	0	0	0	0	0	0	0	0	0	0	0	5	5	1	3	0	0	انقسام الشخصية	
All kinds of psychosis	46	11	35	0	0	0	0	0	0	0	0	0	0	0	3	12	3	19	5	4	كل انواع الذهان	
Other	225	80	145	0	0	0	0	0	0	2	0	0	0	43	9	0	0	25	84	10	52	أخرى
Total	2690	789	1901	0	0	0	1	3	35	11	15	5	6	129	168	190	403	328	897	123	376	المجموع

عدد المستفيدين الداخليين في دور رعاية المعوقين حسب فئات العمر والجنس والمحافظه

Number of beneficiaries Enrolled in state nursing homes and institutions of disabled by age group, sex and governorate

Table (36)

جدول (36)

Governorate	المجموع		70 فأكثر		70_60	60_50	50_40	40_30	30_20	20_10	10_5	أقل من 5		المحافظة				
	Total		more than 70									5 less than						
	مج	أ	ذ	أ	ذ	أ	ذ	أ	ذ	أ	ذ	أ	ذ	أ	ذ			
	T	F	M	F	M	F	M	F	M	F	M	F	M	F	M			
Nineveh	28	14	14	0	0	0	0	0	0	0	0	2	2	10	9	2	3	نينوى
Kirkuk	154	32	122	0	0	0	0	0	0	0	0	8	21	16	78	8	23	كركوك
Diala	68	27	41	0	0	0	0	0	0	0	0	3	9	10	12	14	20	ديالى
Al-Anbar	59	17	42	0	0	0	0	0	0	0	0	12	14	5	25	0	3	الانبار
Baghdad	453	118	335	0	0	0	0	0	0	0	0	28	97	60	151	30	87	بغداد
Babylon	8	5	3	0	0	0	0	0	0	0	0	1	0	4	3	0	0	بابل
Kerbela	172	36	136	0	0	0	0	0	0	0	0	4	3	16	20	16	113	كربلاء
Wasit	واسط
Salah Al-Deen	70	19	51	0	0	0	0	0	0	0	0	9	24	7	14	3	13	صلاح الدين
Al-Najaf	77	9	68	0	0	0	0	0	0	0	0	3	5	3	8	3	55	النجف
Al-Qadisiya	7	1	6	0	0	0	0	0	0	0	0	0	0	1	6	0	0	القادسية
Al-muthanna	10	4	6	0	0	0	0	0	0	0	0	1	2	3	4	0	0	المتن
Thi-Qar	ذي قار
Maysan	78	20	58	0	0	0	0	0	0	0	0	0	0	8	34	12	24	ميسان
Al-Basrah	7	6	1	0	0	0	0	0	0	0	0	3	0	3	1	0	0	البصرة
Total	1191	308	883	0	0	0	0	0	0	0	0	74	177	146	365	88	341	المجموع

عدد المستفيدين المغادرين من دور رعاية المعوقين حسب أسباب المغادرة والجنس

Number of beneficiaries departed from nursing homes and institutions of disabled by reason of departure and sex

جدول (37)

Table (37)

Reasons of departure	مج T	الجنس Sex		أسباب المغادرة
		أ F	ذ M	
Delivered to the family	189	51	138	تسليم الى أسرته
Dismissal decision	13	7	6	قطع علاقة
Absence by request	101	22	79	انقطاع بطلب
Sickness	20	7	13	مرض
Death	3	0	3	وفاة
Escape&leakage	45	9	36	الهروب والتسرب
Bad behaviour	3	1	2	سوء سلوك
Other	234	72	162	اخرى
Total	608	169	439	المجموع

عدد العاملين في دور رعاية المعوقين حسب الشهادة والجنس والمحافظه

Number of employees in nursing homes and institutions of disabled by certificate, sex and governorate

Table (38)

جدول (38)

Governorate	المجموع		شهادات اخرى		بكالوريوس		دبلوم		اعدادية		متوسطة		ابتدائية		المحافظة	
	Total		Higher degrees		Bachlor		Diploma		Preparatory		Intermediate		Primary			
	مج	أ	ذ	أ	ذ	أ	ذ	أ	ذ	أ	ذ	أ	ذ	أ		ذ
	T	F	M	F	M	F	M	F	M	F	M	F	M	F	M	
Nineveh	4	4	0	0	0	1	0	1	0	1	0	0	0	1	0	نينوى
Kirkuk	63	43	20	3	1	27	11	2	2	3	1	6	2	2	3	كركوك
Diyala	27	27	0	0	0	18	0	3	0	1	0	0	0	5	0	ديالى
Al-Anbar	26	13	13	0	0	0	4	5	2	6	4	0	0	2	3	الانبار
Baghdad	514	323	191	3	5	175	56	53	19	23	16	23	12	46	83	بغداد
Babylon	16	12	4	0	0	3	1	5	0	2	0	1	0	1	3	بابل
Kerbela	85	76	9	1	0	43	1	11	1	5	0	7	2	9	5	كربلاء
Wasit	واسط
Salah Al-Deen	30	17	13	0	0	13	11	0	2	0	0	0	0	4	0	صلاح الدين
Al-Najaf	68	38	30	0	0	18	10	5	7	4	8	8	2	3	3	النجف
Al-Qadesyia	12	8	4	0	0	4	3	2	1	1	0	0	0	1	0	القادسية
Al-muthanna	15	11	4	0	0	6	1	1	1	2	1	0	1	2	0	المتن
Thi-Qar	ذي قار
Maysan	90	81	9	1	0	62	2	6	0	1	1	0	0	11	6	ميسان
Al-Basrah	20	14	6	0	0	3	2	4	1	2	0	4	1	1	2	البصرة
Total	970	667	303	8	6	373	102	98	36	51	31	49	20	88	108	المجموع

عدد العاملين في دور رعاية المعوقين حسب الشهادة والجنس و العنوان الوظيفي

Number of current employees in nursing houses of old by certificate, sex and career title

Table (39)

جدول (39)

Career Title	المجموع		شهادات عليا		بكالوريوس		دبلوم		اعدادية		متوسطة		ابتدائية		العنوان الوظيفي	
	total		Higher degrees		Bachelor		Diploma		Preparatory		Intermediate		Primary			
	مجموع	أ	ذ	أ	ذ	أ	ذ	أ	ذ	أ	ذ	أ	ذ	أ		ذ
	T	F	M	F	M	F	M	F	M	F	M	F	M	F	M	
Director and associate	111	68	43	6	2	50	34	7	5	4	1	0	1	1	0	المدير والمعاون
Social researcher and guide	97	80	17	2	0	66	15	10	2	2	0	0	0	0	0	باحث ومرشد اجتماعي
coach	349	306	43	0	0	232	22	54	10	14	1	2	0	4	10	مدرب
Administration employee	119	63	56	0	1	18	15	18	13	20	17	2	6	5	4	موظف الادارة
Service employee	119	74	45	0	0	0	1	0	0	4	5	18	10	52	29	موظف الخدمات
Associate	27	18	9	0	0	0	0	1	1	3	1	5	0	9	7	معين
Recommended medical staff	18	6	12	0	2	5	6	1	3	0	1	0	0	0	0	كادر طبي او صحي
Others	130	52	78	0	1	2	9	7	2	4	5	22	3	17	58	اخرى
Total	970	667	303	8	6	373	102	98	36	51	31	49	20	88	108	المجموع

- القسم السادس -

-Sixth section -

الاسر المستفيدة والمشمولة براتب شبكة الحماية الاجتماعية
للذكور والاناث

**Beneficiaries families covered by social
care office for male and female**

عدد الاسر المستفيدة والمشمولة برواتب شبكة الحماية الاجتماعية للمرأة والرجل حسب اخر دفعة

Number of beneficiaries covered by social Security for man and woman by the last payment

Table (40)		جدول (40)		
Governorate	المجموع	دائرة الرعاية الاجتماعية (للرجال)	دائرة الرعاية الاجتماعية (للمرأة)	المحافظة
	عدد المستفيدين والمستفيدات	Social care office (F)	Social care office (M)	
	Total	عدد المستفيدين	عدد المستفيدات	
	Number of beneficiaries (M&F)	Number of beneficiaries (F)	Number of beneficiaries (M)	
Nineveh	120620	41133	79487	نينوى
Kirkuk	41269	13889	27380	كركوك
Diyla	74596	16858	57738	ديالى
Al-Anbar	62379	19902	42477	الانبار
Baghdad	266031	108687	157344	بغداد
Babylon	80497	24443	56054	بابل
Kerbela	61057	17605	43452	كربلاء
Wasit	67206	20864	46342	واسط
Salah Al-Deen	57221	21429	35792	صلاح الدين
Al-Najaf	74879	23862	51017	النجف
Al-Qadisiya	75448	20895	54553	القادسية
Al-muthanna	49838	16858	32980	المتنى
Thi-Qar	127841	31891	95950	ذي قار
Maysan	65991	19378	46613	ميسان
Al-Basrah	111633	39249	72384	البصرة
Total	1336506	436943	899563	المجموع

المبالغ المصروفة للمستفيدين والمستفيدات من الرجال والنساء المشمولين برواتب شبكة الحماية الاجتماعية حسب الدفعة

The amounts spent for beneficiaries of Man and Woman covered by social care office by payment

Governorate	المبلغ المصروف الدفعة الثانية (بالالف دينار)		المبلغ المصروف الدفعة الاولى (بالالف دينار)		المحافظة
	Amount spent at the 2nd payment (Thousand ID)		Amount spent at the first payment (Thousand ID)		
	للرأة for Woman	للرجل for Man	للرأة for Woman	للرجل for Man	
Nineveh	8 920 735 485	19 133 059 365	9 200 101 325	18 384 189 723	نينوى
Kirkuk	3 155 224 421	7 877 840 000	3 179 192 071	7 817 470 000	كركوك
Diyla	3 930 702 894	15 872 013 214	3 892 578 668	14 327 629 915	ديالى
Al-Anbar	4 848 654 638	12 071 134 128	4 877 552 797	12 193 428 966	الانبار
Baghdad	25 261 672 084	47 962 762 785	25 564 556 997	43 644 437 234	بغداد
Babylon	5 373 119 195	18 399 156 840	5 354 879 200	15 898 698 459	بابل
Kerbela	4 052 757 127	13 477 238 229	4 144 125 047	12 428 149 806	كربلاء
Wasit	4 833 815 536	14 623 205 500	4 781 741 750	12 799 359 500	واسط
Salah Al-Deen	5 093 880 753	8 348 274 155	5 119 801 679	8 043 243 155	صلاح الدين
Al-Najaf	5 433 808 455	15 214 974 447	5 328 945 927	14 121 824 384	النجف
Al-Qadisiya	5 085 485 733	16 979 824 843	5 153 022 879	14 616 166 371	القادسية
Al-muthanna	3 920 907 570	8 494 675 785	3 975 140 570	7 935 551 777	المتن
Thi-Qar	7 178 602 500	28 822 144 479	7 214 244 474	20 459 839 679	ذي قار
Maysan	4 397 594 110	13 533 866 200	4 456 907 942	12 546 787 660	ميسان
Al-Basrah	8 848 111 124	21 277 727 578	8 945 411 231	19 113 481 162	البصرة
Total	100 335 071 625	262 087 897 548	101 188 202 557	234 330 257 791	المجموع

جدول (41)

Table (41) cont.

تابع جدول (41)

Governorate	المبلغ المصروف الدفعة الرابعة (بالالف دينار)		المبلغ المصروف الدفعة الثالثة (بالالف دينار)		المحافظة
	Amount spent at the forth payment (Thousand ID)		Amount spent at the 3rd payment (Thousand ID)		
	للمرأة for Woman	للرجل for Man	للمرأة for Woman	للرجل for Man	
Nineveh	8 684 181 544	19 026 073 689	8 973 834 044	18 757 475 560	نينوى
Kirkuk	3 174 229 384	8 141 765 000	3 154 973 935	7 867 330 000	كركوك
Diyla	3 937 503 022	15 762 347 641	3 924 124 906	15 764 915 231	ديالى
Al-Anbar	4 960 666 164	12 450 477 887	5 170 911 780	12 760 427 138	الانبار
Baghdad	25 689 754 968	48 103 374 699	25 576 553 417	48 130 507 640	بغداد
Babylon	5 421 946 874	17 278 249 581	5 425 913 731	18 125 206 546	بابل
Kerbela	4 029 551 670	13 700 583 888	4 106 018 088	13 566 828 088	كربلاء
Wasit	4 921 868 036	14 529 496 750	4 893 770 536	14 647 265 000	واسط
Salah Al-Deen	4 895 857 879	8 215 218 286	5 140 821 581	8 411 617 932	صلاح الدين
Al-Najaf	5 466 869 743	16 008 115 051	5 376 106 319	15 109 651 971	النجف
Al-Qadisiya	5 115 236 273	16 970 768 153	5 074 808 381	16 768 267 110	القادسية
Al-muthanna	3 890 186 301	9 176 689 006	3 953 717 746	8 451 607 935	المثنى
Thi-Qar	7 053 407 500	27 545 456 812	7 174 969 423	28 312 093 235	ذي قار
Maysan	4 410 400 641	13 676 246 598	4 385 850 796	13 419 155 798	ميسان
Al-Basrah	9 024 613 949	21 500 333 752	8 969 132 888	21 122 290 184	البصرة
Total	100 676 273 948	262 085 196 793	101 301 507 571	261 214 639 368	المجموع

Table (41) cont.

Governorate	المبلغ المصروف الكلي (بالالف دينار)			المبلغ المصروف الدفعة السادسة (بالالف دينار)		المبلغ المصروف الدفعة الخامسة (بالالف دينار)		المحافظة
	Amount spent at the total payments (ID Thousand)			Amount spent at the sixth payment (ID Thousand)		Amount spent at the fifth payment (ID Thousand)		
	مج Total	للرأة for Woman	للرجل for Man	للرأة for Woman	للرجل for Man	للرأة for Woman	للرجل for Man	
Nineveh	179 471 838 273	55 088 514 139	124 383 324 134	9 802 789 684	25 316 296 817	9 506 872 057	23 766 228 980	نينوى
Kirkuk	67 604 724 469	19 130 364 469	48 474 360 000	3 412 563 539	8 568 590 000	3 054 181 119	8 201 365 000	كركوك
Diyala	121 048 249 362	23 605 504 281	97 442 745 081	3 996 666 151	19 603 872 832	3 923 928 640	16 111 966 248	ديالى
Al-Anbar	105 552 917 325	29 731 883 651	75 821 033 674	4 953 341 267	14 694 831 619	4 920 757 005	11 650 733 936	الانبار
Baghdad	438 654 144 948	153 796 572 914	284 857 572 034	25 900 292 824	48 863 059 947	25 803 742 624	48 153 429 729	بغداد
Babylon	138 334 806 928	32 536 178 489	105 798 628 439	5 469 990 830	18 876 856 991	5 490 328 659	17 220 460 022	بابل
Kerbela	105 453 297 664	24 433 846 079	81 019 451 585	4 064 811 186	13 879 740 412	4 036 582 961	13 966 911 162	كربلاء
Wasit	114 982 709 430	29 160 937 430	85 821 772 000	4 849 441 536	14 753 229 250	4 880 300 036	14 469 216 000	واسط
Salah Al-Deen	86 510 700 686	30 645 079 347	55 865 621 339	5 180 163 231	11 515 591 328	5 214 554 224	11 331 676 483	صلاح الدين
Al-Najaf	125 231 565 220	32 448 820 522	92 782 744 698	5 412 674 489	16 253 284 303	5 430 415 589	16 074 894 542	النجف
Al-Qadisiya	130 797 332 313	30 163 844 272	100 633 488 041	4 884 997 011	18 037 685 099	4 850 293 995	17 260 776 465	القادسية
Al-muthanna	77 496 693 639	23 615 172 285	53 881 521 354	3 961 949 301	10 391 107 277	3 913 270 797	9 431 889 574	المتنى
Thi-Qar	208 889 699 529	43 304 361 897	165 585 337 632	7 505 184 000	32 312 378 184	7 177 954 000	28 133 425 243	ذي قار
Maysan	108 640 755 304	26 398 904 455	82 241 850 849	4 394 976 804	15 121 553 598	4 353 174 162	13 944 240 995	ميسان
Al-Basrah	182 589 631 677	53 822 607 722	128 767 023 955	9 101 847 683	23 386 616 435	8 933 490 847	22 366 574 844	البصرة
Total	2 191 259 066 767	607 882 591 952	1 583 376 474 815	102 891 689 536	291 574 694 092	101 489 846 715	272 083 789 223	المجموع

- القسم السابع -

-Seventh section -

المعينين لذوي الاعاقة والاحتياجات الخاصة

Assigner of disabled & special demands

عدد المعاقين الذين تم شمول معيبيهم بالراتب حسب الجنس والمحافظه

Number of disabled whom inclusiveness of their assigners in salary by sex and governorate

Governorate	Assigner المعين			Disabled المعاق			المحافظة
	مج	أ	ذ	مج	أ	ذ	
	T	F	M	T	F	M	
Nineveh	14955	10980	3975	14955	6254	8701	نينوى
Kirkuk	5888	4778	1110	5888	2339	3549	كركوك
Diyla	6117	5277	840	6117	2304	3813	ديالى
Al-Anbar	23425	18554	4871	23425	10233	13192	الانبار
Baghdad	28203	19365	8838	28203	11038	17165	بغداد
Babylon	13017	10985	2032	13017	5667	7350	بابل
Kerbela	4543	3782	761	4543	1768	2775	كربلاء
Wasit	4423	3601	822	4423	1644	2779	واسط
Salah Al-Deen	4249	3300	949	4249	1693	2556	صلاح الدين
Al-Najaf	3554	2792	762	3554	1367	2187	النجف
Al-Qadisiya	11772	9445	2327	11772	4703	7069	القادسية
Al-muthanna	5418	4407	1011	5418	2281	3137	المتنى
Thi-Qar	7625	6386	1239	7625	3268	4357	ذي قار
Maysan	3028	2502	526	3028	1189	1839	ميسان
Al-Basrah	9842	7506	2336	9842	3989	5853	البصرة
Total	146059	113660	32399	146059	59737	86322	المجموع

جدول (42)

عدد المعاقين الذين تم شمول معيניהم بالراتب حسب الفئات العمرية والجنس

Number of disabled whom inclusiveness of their assistants in salary
by age group and sex

جدول (43)

Age group	مج T	أ F	ذ M	الفئة العمرية
1 - 5	13207	5499	7708	5 - 1
6 - 10	18027	7748	10279	10 - 6
11- 15	14877	6446	8431	15 - 11
16 - 20	14411	6062	8349	20 - 16
21 - 25	11671	5136	6535	25 - 21
26 - 30	9971	4447	5524	30 - 26
31 - 35	8986	3684	5302	35 - 31
36 - 40	8570	3275	5295	40 - 36
41 - 45	8731	3342	5389	45 - 41
46 - 50	8708	3495	5213	50 - 46
51 - 55	8241	3009	5232	55 - 51
56 - 60	5439	2161	3278	60 - 56
61 - 65	4992	1892	3100	65 - 61
66 - 70	4838	1774	3064	70 - 66
more then 70	5390	1767	3623	70 فأكثر
Total	146059	59737	86322	المجموع

عدد المعاقين ومعينهم الذين استلموا رواتب حسب الجنس والمحافظه

Number of disabled and their assigners from employee whom received salary by sex and governorate

جدول (44)

Governorate	Assigner المعين			Disabled المعاق			المحافظة
	مج	أ	ذ	مج	أ	ذ	
	T	F	M	T	F	M	
Nineveh	8231	6272	1959	8231	3745	4486	نينوى
Kirkuk	5436	4363	1073	5436	2331	3105	كركوك
Diyla	4894	4351	543	4894	1823	3071	ديالى
Al-Anbar	13027	10890	2137	13027	5017	8010	الانبار
Baghdad	17575	14661	2914	17575	5796	11779	بغداد
Babylon	9256	7702	1554	9256	3721	5535	بابل
Kerbela	4416	3786	630	4416	1608	2808	كربلاء
Wasit	3125	2554	571	3125	1010	2115	واسط
Salah Al-Deen	4320	3498	822	4320	1763	2557	صلاح الدين
Al-Najaf	3118	2539	579	3118	1056	2062	النجف
Al-Qadisiya	6526	5323	1203	6526	2408	4118	القادسية
Al-muthanna	4794	3954	840	4794	1783	3011	المتن
Thi-Qar	5585	4688	897	5585	2127	3458	ذي قار
Maysan	2042	1789	253	2042	755	1287	ميسان
Al-Basrah	5550	4521	1029	5550	1419	4131	البصرة
Total	97895	80891	17004	97895	36362	61533	المجموع

عدد المعينين الذين تم منحهم اجازة معين متفرغ حسب جهات العمل والجنس

Number of assigners whom were awarded leave for dedication to as assigner by direction of work and sex

جدول (45)

Ministry	مج T	أ F	ذ M	الوزارة
Cabinet council	23	8	15	مجلس الوزراء
Parliament	2	0	2	مجلس النواب
Labor & social affairs	76	53	23	العمل والشؤون الاجتماعية
Education	2226	1856	370	التربية
Higher education	168	120	48	التعليم
Sciences	82	51	31	العلوم
Health	731	531	200	الصحة
Industry & Mineral	315	182	133	الصناعة والمعادن
Communication	68	48	20	الاتصالات
electricity	38	19	19	الكهرباء
Petroleum	19	12	7	النفط
Interior affairs	6	2	4	الداخلية
Defense	12	0	12	الدفاع
Financial	87	61	26	المالية
Municipalizes	78	46	32	البلديات
Accommodation	102	60	42	الاسكان
Wateriness resources	129	90	39	الموارد المائية
Roads & birdges	23	17	6	الطرق والجسور

Table (45) cont.

تابع جدول (45)

Ministry	مج T	أ F	ذ M	الوزارة
Transportation	67	43	24	المواصلات
Migration	71	50	21	الهجرة
Sports & Youth	94	52	42	الرياضة والشباب
Agriculture	109	65	44	الزراعة
Culture	88	51	37	الثقافة
Planning	67	42	25	التخطيط
Justice	49	33	16	العدل
Trade	117	82	35	التجارة
Environment	76	49	27	البيئة
Martyr institution	44	19	25	مؤسسة الشهداء
Al shaii Entail	72	43	29	الوقف الشيعي
Al ssunni Entail	31	24	7	الوقف السني
Governorates councils	344	254	90	مجالس المحافظات
Religious Endowments Bureau	1	1	0	ديوان اوقاف الديانات
Baghdad Municipality	136	93	43	امانة بغداد
Supreme Judicial Council	7	5	2	مجلس القضاء الاعلى
Tax Authority	18	15	3	هيئة الضرائب
Agriculture Bank	9	6	3	المصرف العقاري
human rights	9	5	4	حقوق الانسان
Total	5594	4088	1506	المجموع

عدد المعاقين ومعينيهن من الموظفين الذين منحوا اجازة معين متفرغ حسب الجنس والمحافظه

Number of disabled and their assigners whom were awarded leave for dedication as assigner by sex and governorate

جدول (46)

Governorate	Assigner			Disabled			المحافظة
	مج	أ	ذ	مج	أ	ذ	
	T	F	M	T	F	M	
Nineveh	244	175	69	244	119	125	نينوى
Kirkuk	177	141	36	177	80	97	كركوك
Diyla	87	69	18	87	32	55	ديالى
Al-Anbar	310	238	72	310	143	167	الانبار
Baghdad	1834	1333	501	1834	774	1060	بغداد
Babylon	330	229	101	330	164	166	بابل
Kerbela	354	273	81	354	184	170	كربلاء
Wasit	179	140	39	179	107	72	واسط
Salah Al-Deen	111	91	20	111	54	57	صلاح الدين
Al-Najaf	376	239	137	376	211	165	النجف
Al-Qadisiya	235	170	65	235	124	111	القادسية
Al-muthanna	287	217	70	287	131	156	المثنى
Thi-Qar	280	157	123	280	133	147	ذي قار
Maysan	337	261	76	337	176	161	ميسان
Al-Basrah	453	355	98	453	195	258	البصرة
Total	5594	4088	1506	5594	2627	2967	المجموع

عدد المعاقين الذين تم منح معيّنهم اجازة المعين المتفرغ حسب الفئات العمرية والجنس

Number of disabled whom were awarded of their relatives leave for dedication as assigner by age group and sex

جدول (47) (Table (47))

الفئة العمرية Age group	مج	أ	ذ	
	T	F	M	
1 - 5	903	446	457	5 - 1
6 - 10	649	267	382	10 - 6
11 - 15	552	216	336	15 - 11
16 - 20	413	174	239	20 - 16
21 - 25	378	164	214	25 - 21
26 - 30	357	184	173	30 - 26
31 - 35	393	217	176	35 - 31
36 - 40	327	189	138	40 - 36
41 - 45	300	129	171	45 - 41
46 - 50	281	138	143	50 - 46
51 - 55	289	132	157	55 - 51
56 - 60	189	75	114	60 - 56
61 - 65	170	74	96	65 - 61
66 - 70	128	75	53	70 - 66
70 & more	265	147	118	70 فأكثر
Total	5594	2627	2967	المجموع